# iPad POSレジ

# 消費税率改定時　対応編

# (ネクスポ ウェブ)

（ １．０版 ）

# 消費税率改定時 対応編

1. 消費税対応の概要
2. 税率・適用開始日
3. 商品情報の更新
4. バーコードラベル出力

**１消費税対応の概要**

平成 24 年 8 月 10 日に成立した改正消費税法の施行が、2014 年 4 月 1 日より始まります。

施行日

平成 26 年 3 月 31 日迄　税率 5%(消費税 4%, 地方消費税 1%)

平成 26 年 4 月 1 日から　税率 8%(消費税 6.3%, 地方消費税 1.7%)

平成 27 年 10 月 1 日から 税率 10%(消費税 7.8%, 地方消費税 2.2%)を予定

改正消費税法に則り、『NEXPOWeb』に消費税設定を新たにご用意致しました。

**ご利用中のお客様の環境に消費税 5%、8%、10%の項目を設定しております。**

消費税については 2014 年 4 月 1 日より 8% 、2015 年 10 月 1 日には 10% になる予定です。
今後の動向次第にはなりますが、上記日程に変更が無い限り、今回ご用意致しました消費税設定を変更する必要はありません。仮に 10%以上になる場合は、新規に税率項目を登録出来る画面をご用意しております。
良く紙面で話題に挙がる多段階税率を意識した物で、今後どのようになるか政府の動向を見ながら対応していきます。

また、新たに税区分(内税、外税、非課税）を御用致しました。これまで、NEXPO は内税処理としてご提供して参りましたが、今後は必要に応じて外税、非課税の設定が出来ます。お客様の運用にあわせて、ご利用いただきたいと存じます。

**※ 2014 年 4 月 1 日以降、引き続き内税で運用されるお客様は『NEXPOWeb』で何か新たに設定をする必要は御座いません。今まで通りの運用で問題御座いません。**

## ２税率・時期の確認

今回新たに設けました消費税設定についてご説明致します。

※ **NEXPO（ネクスポ）新税率適用については開店日を基準に行っています。**

① 新規税率項目登録　：新規に税率の改定が行われた際に登録します。

② 適用開始日　：税率適用開始日です。

③ 編　集　：適用開始日に変更がある場合、こちらから適用日の変更を行います。
編集をクリックすると右下記画面が表示されます。

④ 税　率　：税率改定時に税率の設定を行います。

⑤ 適用開始日　：税率適用開始日を設定します。

⑥ 端　数　：端数処理を行います。

例）外税の商品　115 円　消費税 8% の場合

115 * 1.08 = 124.2 円

切　捨　：　124 円

切　上　：　125 円

四捨五入：　124 円

## ２－１税率の新規登録

今後税率が改定され、新たに税率を登録する場合の方法をご説明致します。

商品管理の消費税設定をクリックし、対象の消費税の詳細ボタンを押下します。

“新規税率項目登録” を押下し、税率の登録を行って下さい。

税率項目に数字を入力し、税率の適用開始日をカレンダーを使用して入力します。端数の選択を行い

最後に“登録”を押していただき設定が完了となります。

**３商品情報の更新**

これまでの NEXPO（ネクスポ）は商品に対して内税処理としてきましたが、今回の消費税対応で『内税・外税・非課税』を選択する事が出来ます。登録作業は、商品管理から商品詳細を選択か商品情報ファイル取込のいずれかで設定を行うことが可能です。

**３－１商品情報の更新(画面による更新)**

３NEXPO に登録されている商品点数が少ない場合、NEXPOWeb（ネクスポウェブ）でファイル取込を行わず商品管理から商品情報の変更を行っていただくと変更したい項目を見ながら操作出来ますので、お勧めしております。

３商品管理を選択し登録されている商品情報の変更をして下さい。

３※現在、設定されている内税で今後も販売価格、仕入れ価格を据え置きされる場合は変更する必要はありません。

３※外税や非課税を選択される場合は、税抜価格で設定をお願い致します。

① 価　格（内税の場合）　：改定税率を考慮した価格設定をして下さい。
（外税の場合）　：税抜価格を設定して下さい。
内税から外税に変更された際は、必ず税抜価格を設定して下さい。
（非課税の場合）　：税抜価格を設定して下さい。
内税から非課税に変更された際は、必ず税抜価格を設定して下さい。

② 原　価　：仕入価格を設定して下さい。
③ 税区分　：内税・外税・非課税を選択して下さい。
④ 消費税　：一般を選択して下さい。
※今後、多段階税率などの対応が必要になった場合、消費税設定項目から税項目を新規登録します。

**３－２商品情報の更新（ファイル取込による更新）**

商品点数が多い場合、ファイル取込を行い編集する事をお勧めしております。
登録されている商品情報をダウンロードし、パソコン上で商品情報を修正後、ファイル取込を行います。

**３－２－１商品基本情報ファイル出力～修正～ファイル取込**

商品管理からファイル出力を選択し、商品基本情報ファイル出力を行います。

ファイルを格納する場所を選択すると（product_base_[年月日]_[時刻].csv）が保存されます。

**※ダウンロードしたファイルは必ずバックアップを取って下さい。**

**ダウンロードしたファイルはバックアップ用として別フォルダーにコピーして下さい。**

**万が一データ修正を間違えてデータを取り込んでしまった場合、復旧することが出来なくなります。**

保存した商品基本情報ファイル（product_base_[年月日]_[時刻].csv）を開き、修正を行います。

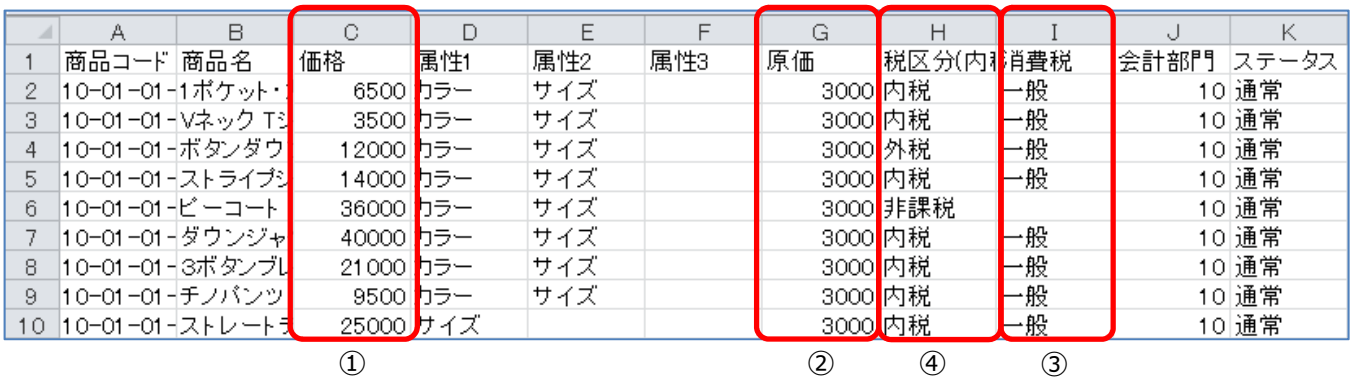

| | A | B | C | D | E | F | G | H | I | J | K |
|---|---|---|---|---|---|---|---|---|---|---|---|
| 1 | 商品コード | 商品名 | 価格 | 属性1 | 属性2 | 属性3 | 原価 | 税区分(内 | 消費税 | 会計部門 | ステータス |
| 2 | 10-01-01- | 1ポケット・ | 6500 | カラー | サイズ | | 3000 | 内税 | 一般 | 10 | 通常 |
| 3 | 10-01-01- | Vネック T | 3500 | カラー | サイズ | | 3000 | 内税 | 一般 | 10 | 通常 |
| 4 | 10-01-01- | ボタンダウ | 12000 | カラー | サイズ | | 3000 | 外税 | 一般 | 10 | 通常 |
| 5 | 10-01-01- | ストライプ | 14000 | カラー | サイズ | | 3000 | 内税 | 一般 | 10 | 通常 |
| 6 | 10-01-01- | ピーコート | 36000 | カラー | サイズ | | 3000 | 非課税 | | 10 | 通常 |
| 7 | 10-01-01- | ダウンジャ | 40000 | カラー | サイズ | | 3000 | 内税 | 一般 | 10 | 通常 |
| 8 | 10-01-01- | 3ボタンブ | 21000 | カラー | サイズ | | 3000 | 内税 | 一般 | 10 | 通常 |
| 9 | 10-01-01- | チノパンツ | 9500 | カラー | サイズ | | 3000 | 内税 | 一般 | 10 | 通常 |
| 10 | 10-01-01- | ストレート | 25000 | サイズ | | | 3000 | 内税 | 一般 | 10 | 通常 |

①　　②　④　③

① 税区分　　：内税・外税・非課税を選択して下さい。

② 消費税　　：一般を選択して下さい。

今後、多段階税率などの対応が必要になった場合、消費税設定項目から税項目を新規登録します。

③ 原　価　　：仕入価格を設定して下さい。

④ 価　格（内税の場合）　：改定税率を考慮した価格設定をして下さい。

（外税の場合）　：税抜価格を設定して下さい。

内税から外税に変更された際は、必ず税抜価格を設定して下さい。

（非課税の場合）　：税抜価格を設定して下さい。

内税から非課税に変更された際は、必ず税抜価格を設定して下さい。

修正したデータを保存して下さい。

修正した商品基本情報ファイル（product_base_[年月日]_[時刻].csv）を選択し、“ 取込 ”を行って下さい。

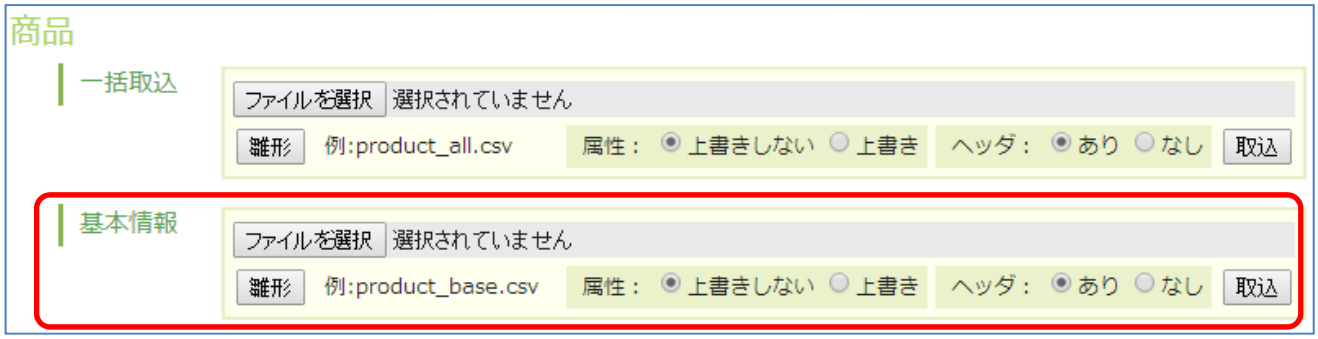


取込が完了すると“商品データの更新に成功しました”と表示されます。

これで、商品基本情報の更新は完了です。

### ３－２－２商品属性ファイル出力～修正～ファイル取込

商品属性を設定しており属性毎に価格を設定されている場合は、商品管理から商品属性ファイル出力を行います。

**※商品属性を設定されていないお客様は、この設定は必要ありません。**

**※また、内税で対応されるお客様も、この設定は必要ありません。**

ファイルを格納する場所を選択すると（product_stockunit_[年月日]_[時刻].csv）が保存されます。

## ※ダウンロードしたファイルは必ずバックアップを取って下さい。

**ダウンロードしたファイルはバックアップ用として別フォルダーにコピーして下さい。**

**万が一データ修正を間違えてデータを取り込んでしまった場合、復旧することが出来なくなります。**

保存した商品属性ファイル（product_stockunit_[年月日]_[時刻].csv）を開き、修正を行います。

| | A | B | C | D | E | F | G |
|---|---|---|---|---|---|---|---|
| 1 | 商品コード | 属性1 | 属性2 | 属性3 | 価格 | バーコード | ステータス |
| 2 | 10-01-01- | black | M サイズ | | 6500 | 2000000001777 | 通常 |
| 3 | 10-01-01- | black | L サイズ | | 6500 | 2000000001784 | 通常 |
| 4 | 10-01-01- | black | S サイズ | | 6500 | 2000000001760 | 通常 |
| 5 | 10-01-01- | white | M サイズ | | 3500 | 2000000001807 | 通常 |
| 6 | 10-01-01- | white | S サイズ | | 3500 | 2000000001791 | 通常 |
| 7 | 10-01-01- | white | S サイズ | | 12000 | 20000000018 14 | 通常 |
| 8 | 10-01-01- | white | M サイズ | | 12000 | 2000000001821 | 通常 |
| 9 | 10-01-01- | white | M サイズ | | 14000 | 2000000001845 | 通常 |
| 10 | 10-01-01- | blue | S サイズ | | 14000 | 2000000001852 | 通常 |

①

① 価　格（内税の場合）　：税込価格を設定して下さい。

外税・非課税から内税に変更された際は、必ず税込価格を設定して下さい。

（外税の場合）　：税抜価格を設定して下さい。

内税から外税に変更された際は、必ず税抜価格を設定して下さい。

（非課税の場合）　：税抜価格を設定して下さい。

内税から非課税に変更された際は、必ず税抜価格を設定して下さい。

修正したデータを保存して下さい。

修正した商品属性ファイル（product_stockunit_[年月日]_[時刻].csv）を選択し、“ 取込 ”を行って下さい。

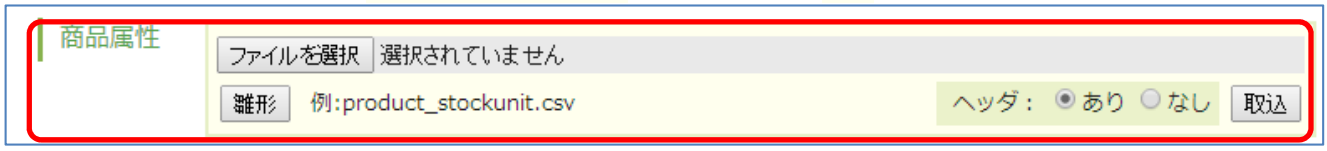


取込が完了すると“商品データの更新に成功しました”と表示されます。

これで、商品属性の更新は完了です。

## ４バーコードラベル出力

税率改定後、バーコードを使用する場合、商品管理からバーコード発行を選択し印刷を行って下さい。

印刷方法は一括反映と対象商品を個別に印刷することが出来ます。

| 商品コード | 商品名 | 属性1 | 属性2 | 属性3 | バーコード | 価格 | 更新日 | 印刷 |
|---|---|---|---|---|---|---|---|---|
| 10-01-01-1000 | 1ポケット・カットソー | black | M サイズ | | 2000000001777 | ¥6,500 | 2014/03/05 | 4 |
| 10-01-01-1000 | 1ポケット・カットソー | black | L サイズ | | 2000000001784 | ¥6,500 | 2014/03/05 | -- |
| 10-01-01-1000 | 1ポケット・カットソー | black | S サイズ | | 2000000001760 | ¥6,500 | 2014/03/05 | -- |
| 10-01-01-1001 | Vネック Tシャツ | white | S サイズ | | 2000000001791 | ¥3,500 | 2014/03/05 | -- |
| 10-01-01-1001 | Vネック Tシャツ | white | M サイズ | | 2000000001807 | ¥3,500 | 2014/03/05 | -- |
| 10-01-01-2000 | ボタンダウンシャツ | white | M サイズ | | 2000000001821 | ¥12,000 | 2014/03/05 | 4 |

① 税基準日：バーコードラベルを予め印刷する場合、税基準日を設定する事によって印刷する事が出来ます。

例）消費税設定で 2014 年 4 月 1 日から 8%の適用を設定した場合

現在 2014 年 3 月 1 日と仮定します。

税基準日を 2014 年 4 月 1 日と設定し PDF 保存していただきますと、8%の消費税適用開始日前であっても、8%の消費税でバーコードラベルを印刷出来ます。

② 商品名称の先頭に、税区分の表記を選択出来ます。※4-1 以降でご説明致します。

③ 選択にする事によって、税額表示出来ます。※4-1 以降でご説明致します。

※ 各種税区分・税額表示（NEXPO・レシート・バーコード）制御については、店舗設定、店舗一覧から対象店舗を選択し“税区分表示”“バーコード消費税額表示”にて選択して下さい。

上記項目を選択した場合の表記方法は下記のバーコードを参照して下さい。

バーコードの印字内容は以下になります。

## ４－１商品名　税区分表記無し（税額表示なし・あり）内・外・非が商品名称の先頭に表記されません。

## ４－２消費名　全て表示（税額表示なし・あり）内・外・非が商品名称の先頭に表記されます。

内)1ポケット・カットソー

2000000000001777
￥6,500
10-01-01-1000 - BK - (税抜 6,191)

内)1ポケット・カットソー

2000000000001777
￥6,500
10-01-01-1000 - BK - (税抜 6,191)

内)1ポケット・カットソー

2000000000001777
￥6,500
10-01-01-1000 - BK - (税抜 6,191)

内)1ポケット・カットソー

2000000000001777
￥6,500
10-01-01-1000 - BK - (税抜 6,191)

外)ボタンダウンシャツ wh

2000000000001821
￥12,000
10-01-01-2000 - WT - (税込 12,600)

外)ボタンダウンシャツ wh

2000000000001821
￥12,000
10-01-01-2000 - WT - (税込 12,600)

外)ボタンダウンシャツ wh

2000000000001821
￥12,000
10-01-01-2000 - WT - (税込 12,600)

外)ボタンダウンシャツ wh

2000000000001821
￥12,000
10-01-01-2000 - WT - (税込 12,600)

非)ピーコート black F R

2000000000001883
￥36,000
10-01-01-3000 - BK - (非課税)

非)ピーコート black F R

2000000000001883
￥36,000
10-01-01-3000 - BK - (非課税)

非)ピーコート black F R

2000000000001883
￥36,000
10-01-01-3000 - BK - (非課税)

非)ピーコート black F R

2000000000001883
￥36,000
10-01-01-3000 - BK - (非課税)

**４－３商品名　内税以外（外、非）表示　外・非が商品名称の先頭に表記されます。**

1ポケット・カットソー bl

2000000000001777
10-01-01-1000 - BK -
￥6,500(税込)

1ポケット・カットソー bl

2000000000001777
10-01-01-1000 - BK -
￥6,500(税込)

1ポケット・カットソー bl

2000000000001777
10-01-01-1000 - BK -
￥6,500(税込)

1ポケット・カットソー bl

2000000000001777
10-01-01-1000 - BK -
￥6,500(税込)

外)ボタンダウンシャツ wh

2000000000001821
10-01-01-2000 - WT -
￥12,000(税抜)

外)ボタンダウンシャツ wh

2000000000001821
10-01-01-2000 - WT -
￥12,000(税抜)

外)ボタンダウンシャツ wh

2000000000001821
10-01-01-2000 - WT -
￥12,000(税抜)

外)ボタンダウンシャツ wh

2000000000001821
10-01-01-2000 - WT -
￥12,000(税抜)

非)ピーコート black F R

2000000000001883
10-01-01-3000 - BK -
￥36,000(非課税)

非)ピーコート black F R

2000000000001883
10-01-01-3000 - BK -
￥36,000(非課税)

非)ピーコート black F R

2000000000001883
10-01-01-3000 - BK -
￥36,000(非課税)

非)ピーコート black F R

2000000000001883
10-01-01-3000 - BK -
￥36,000(非課税)

1ポケット・カットソー bl

2000000000001777
￥6,500
10-01-01-1000 - BK - (税抜 6,191)

1ポケット・カットソー bl

2000000000001777
￥6,500
10-01-01-1000 - BK - (税抜 6,191)

1ポケット・カットソー bl

2000000000001777
￥6,500
10-01-01-1000 - BK - (税抜 6,191)

1ポケット・カットソー bl

2000000000001777
￥6,500
10-01-01-1000 - BK - (税抜 6,191)

外)ボタンダウンシャツ wh

2000000000001821
￥12,000
10-01-01-2000 - WT - (税込 12,600)

外)ボタンダウンシャツ wh

2000000000001821
￥12,000
10-01-01-2000 - WT - (税込 12,600)

外)ボタンダウンシャツ wh

2000000000001821
￥12,000
10-01-01-2000 - WT - (税込 12,600)

外)ボタンダウンシャツ wh

2000000000001821
￥12,000
10-01-01-2000 - WT - (税込 12,600)

非)ピーコート black F R

2000000000001883
￥36,000
10-01-01-3000 - BK - (非課税)

非)ピーコート black F R

2000000000001883
￥36,000
10-01-01-3000 - BK - (非課税)

非)ピーコート black F R

2000000000001883
￥36,000
10-01-01-3000 - BK - (非課税)

非)ピーコート black F R

2000000000001883
￥36,000
10-01-01-3000 - BK - (非課税)

**４－４商品名　外税以外（内、非）表示　内・非が商品名称の先頭に表記されます。**

消費税の修正は以上になります。お疲れ様でした。

# Memo