

NEXPO Web (ネクスポ ウェブ)



アプリインストール (初版 1.00)

NEXPO Web (ネクスポ ウェブ)

1.顧客

1-1 顧客一覧

P-3

1-2 客層

P-6

1-3 ファイル取込

P-7

(初版 1.00)

1-1 顧客（顧客一覧）

顧客一覧にて設定内容を確認します。顧客登録する場合、新規顧客登録から行って下さい。
修正/削除を行う場合『詳細』に進んで下さい。

①

顧客 | 売上 | 売上月報 | 売上分析 | 商品分析 | 在庫管理 | 商品管理 | 店舗設定 | 従業員設定 | システム設定

顧客一覧 | 客層 | ファイル取込

TOP > 顧客 > 顧客一覧

顧客一覧

新規顧客登録

顧客コード 住所 検索

顧客名 メール

電話番号 性別 全て 男性 女性 不明

生年月日 その他 顧客コード重複

2件

顧客コード	顧客名	性別	生年月日	住所	電話番号	メール	詳細
CUST0001	神谷花子	女性	1994/12/02	東京都 港区 虎ノ門3-12-1 ニッセイ虎ノ門ビル	03-6402-5321	info@tensuke.jp	
CUST0002	初台太郎	男性	1997/06/16	東京都 渋谷区 初台1-47-3 日本生命初台ビル	03-3378-8514		

【顧客】【顧客一覧】① をクリックすると顧客管理画面に遷移します。

『新規顧客登録』を行う場合は② をクリック。
『詳細』③ をクリックすると設定内容の詳細が確認出来ます。

修正・削除を行う場合、④ で行って下さい。
『詳細』⑤ をクリックすると購入履歴が参照出来ます。

顧客一覧 | 客層 | ファイル取込

TOP > 顧客 > 顧客詳細

顧客詳細 ④

顧客コード	CUST0001	客層	(女性) 30代以下
姓	神谷	名	花子
せい	かみや	めい	はなこ
性別	女性	生年月日	1994/12/02
郵便番号	105-0001	都道府県	東京都
市区町村	港区	電話番号	03-6402-5321
町名・番地	虎ノ門3-12-1	メール	info@tensuke.jp
建物	ニッセイ虎ノ門ビル		

戻る 編集 削除

売上別 | 店別

⑤ 5件

伝票番号	購入日	購入時刻	店舗名	購入点数	購入金額	担当者	詳細
1044	2022年06月16日	16:29:13	NEXPO 神谷町本店	7	66,484	神谷町太郎	
1037	2022年06月14日	14:30:36	NEXPO 初台支店	15	28,380	NEXPO花子	
1036	2022年06月14日	14:30:24	NEXPO 初台支店	8	14,960	NEXPO花子	
1034	2022年06月14日	13:53:38	NEXPO 神谷町本店	16	29,920	NEXPO太郎	
1032	2022年06月13日	13:40:47	NEXPO 神谷町本店	3	4,620	NEXPO太郎	

1 2 3 次へ >

計 81点 ¥163,772

1-1 顧客（顧客一覧）



顧客詳細画面下にある『売上別・店別』①をクリックすると、顧客の『来店回数・購入点数・購入金額・最終来店日・合計商品点数・合計購入金額』を確認する事が出来ます。

顧客詳細

顧客コード	CUST0001
姓	神谷
せい	かみや
性別	女性
郵便番号	105-0001
市区町村	港区
町名・番地	虎ノ門3-12-1
建物	ニッセイ虎ノ門ビル

客層	(女性) 30代以下
名	花子
めい	はなこ
生年月日	1994/12/02
都道府県	東京都
電話番号	03-6402-5321
メール	info@tensuke.jp

[戻る](#) [編集](#) [削除](#)

①

店舗名	購入点数	購入金額	最終来店日
NEXPO 神谷町本店	58	¥120,432	2022/06/16
NEXPO 初台支店	23	¥43,340	2022/06/14
計 81点 ¥163,772			

新規の顧客登録を行う場合【新規店舗登録】をクリックして下さい。

【顧客】【顧客一覧】①をクリック。【新規顧客登録】②をクリックします。

顧客 | 売上 | 売上月報 | 売上分析 | 商品分析 | 在庫管理 | 商品管理 | 店舗設定 | 従業員設定 | システム設定

顧客一覧 **①** | 客層 | ファイル取込

TOP > 顧客 > 顧客一覧

顧客一覧

② 新規顧客登録

顧客コード	<input type="text"/>	住所	-- <input type="text"/>	<input type="button" value="検索"/>
顧客名	<input type="text"/>	メール	<input type="text"/>	
電話番号	<input type="text"/>	性別	<input checked="" type="radio"/> 全て <input type="radio"/> 男性 <input type="radio"/> 女性 <input type="radio"/> 不明	
生年月日	-- <input type="text"/>	その他	<input type="checkbox"/> 顧客コード重複	

0件

顧客コード	顧客名	性別	生年月日	住所	電話番号	メール	詳細
-------	-----	----	------	----	------	-----	----

1-1 顧客（顧客一覧）

【顧客コード（入力必須）・名称】①を入力します。その他必要項目を入力、【実行】②をクリック。
訂正する場合は『編集』削除する場合『削除』③を選択して下さい。

顧客 | 売上 | 売上月報 | 売上分析 | 商品分析 | 在庫管理 | 商品管理 | 店舗設定 | 従業員設定 | システム設定

顧客一覧 | 客層 | ファイル取込

TOP > 顧客 > 顧客詳細

顧客登録

登録する情報を入力してください。※は必須項目です。

顧客コード※	<input type="text"/>	①	客層	-
姓	<input type="text"/>	①	名	<input type="text"/>
せい	<input type="text"/>		めい	<input type="text"/>
性別	<input type="radio"/> 男性 <input type="radio"/> 女性 <input checked="" type="radio"/> 不明		生年月日	<input type="text"/>
郵便番号	<input type="text"/>		都道府県	<input type="text"/>
市区町村	<input type="text"/>		電話番号	<input type="text"/>
町名・番地	<input type="text"/>		メール	<input type="text"/>
建物	<input type="text"/>			
<input type="button" value="戻る"/>	<input type="button" value="実行"/>	②		

顧客詳細

顧客コード	CUST0001	客層	(女性) 30代以下
姓	神谷	名	花子
せい	かみや	めい	はなこ
性別	女性	生年月日	1994/12/02
郵便番号	105-0001	都道府県	東京都
市区町村	港区	電話番号	03-6402-5321
町名・番地	虎ノ門3-12-1	メール	info@tensuke.jp
建物	ニッセイ虎ノ門ビル		
<input type="button" value="戻る"/>	<input type="button" value="編集"/>	<input type="button" value="削除"/>	③

- ・顧客コード
- ・姓
- ・せい
- ・性別
- ・郵便番号
- ・市区町村
- ・町名・番地
- ・建物
- ・客層
- ・名
- ・めい
- ・生年月日
- ・都道府県
- ・電話番号
- ・メール

1-2 客層

顧客機能で利用する客層について、ご説明させていただきます。

Nexpo Web 【顧客】①【客層】②をクリック。『客層名』③ に登録したい名称を入力して『登録』をクリックします。

④ 登録件数です。

客層名を変更する場合『編集』① をクリックして下さい。客層名を編集する事が出来ます。

客層名を削除する場合『編集』① をクリックします。『ごみ箱』をクリックすると『客層削除』③ の案内が表示されるので『実行』をクリックして下さい。客層名は並び順を変更する事が出来ます。『並び順』『▲▼』④ をクリックする事により、上下する事が出来ます。

1-3 顧客（ファイル取込）



複数の顧客データを一括で取り込む方法。

【顧客】①【ファイル取込】②をクリック

【雛形】③をクリック。顧客データ登録用のフォーマットをダウンロードします。

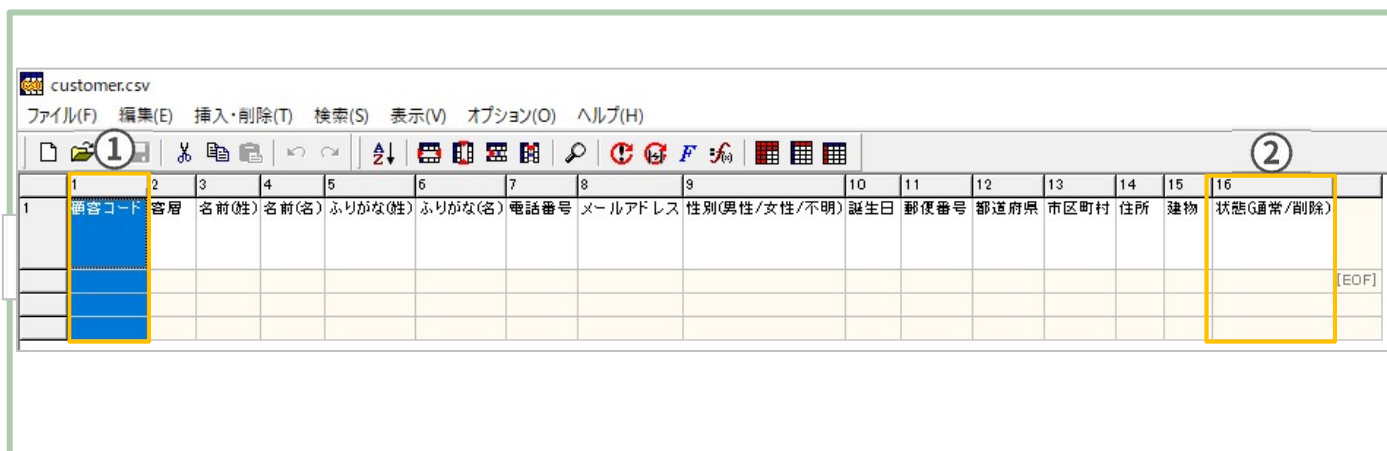
フォーマットに従い必要項目の入力を行います。拡張子（csv）をダブルクリックすると EXCEL（エクセル）が起動してしまい、保存すると形式が壊れてしまうので、CSV専用のプログラムを使用します。

<https://www.asukaze.net/soft/cassava/>

フリーのプログラムを利用するので当社にて責任を負うことは出来ません。あくまでも自己責任でお願い致します。



各項目を入力していきます。『顧客コード』①は入力必須です。『状態』（通常／削除）②登録するデータは『通常』を入力します。一度登録したデータを削除する場合は【削除】を入力。



①『参照』修正した customer.csv ファイルを選択後『取込』をクリックします。

②『csvの取り込みに成功しました。』完了です。



NEXPO Web (ネクスポ ウェブ)

2.売上

2-1 売上状況

P-9

2-2 売上日報

P-10

2-3 売上一覧

P-12

(初版 1.00)

2-1 売上（売上状況）

売上状況とは各店舗の売り上げをリアルタイムで参照する事が出来ます。

当日（今月）の販売金額（目標金額・純売上・客数・客単価）を参照する事が出来ます。また、対象月の予算（達成度）と実績もグラフ表示されます。

※注意（オフラインで売り上げた金額は、オンラインに切り替わった時点で反映されます。）



① 店舗名称です。

② 本日の売上

目標金額：当日の予算です。

純売上：売上額です。

客数：お買上人数です。

客単価：純売上 ÷ 客数

③ 今月の売上

目標金額：当月の予算です。

純売上：月中の売上額です。

客数：月中のお買上人数です。

客単価：月中の純売上 ÷ 月中の客数

メモ帳

2-2 売上 (売上日報)

売上日報とは当日（当月）の販売金額（目標金額・純売上・客数・客単価）をリアルタイムで参照する事が出来ます。

日付型②は2種類あり『伝票日付：開店日』と『営業日付：当日日付』です。

NEXPOで『点検・精算処理』を行う際、日報メモ①に記載された内容が表示されます。

※注意（オフラインで売り上げた金額は、オンラインに切り替わった時点で反映されます。）

顧客
売上
売上月報
売上分析
商品分析
在庫管理
商品管理
店舗設定
従業員設定
システム設定

売上状況
売上日報
売上一覧

[TOP](#) > [売上](#) > [売上日報](#)

売上日報

日付型
 伝票日付
 営業日付
 日付

2022/04/15

🔍 検索

店舗

神谷町本店

①

	本日		当月	
目標金額	300,000円		9,000,000円	
総売上	26人	419,980円	72人	3,967,906円
[-]返品	-100,540円		-123,420円	
[-]値引計	0円		-4,780円	
純売上	319,440円		3,839,706円	
(内、10%税率額)	319,440円		3,809,250円	
(内、8%税率額)	0円		30,456円	
消費税	29,040円		348,551円	
(内、10%税率消費税)	29,040円		346,295円	
(内、8%税率消費税)	0円		2,256円	
純売(税抜)	290,400円		3,491,155円	
客単価	12,286円		53,329円	
レシート単価	12,286円		53,329円	

	本日		当月	
売上決済	26人	319,440円	72人	3,839,706円
現金	16人	213,180円	49人	2,903,310円
Visa	1人	21,780円	3人	37,432円
DC	1人	43,780円	4人	370,544円
JCB	6人	29,480円	12人	442,400円
商品券(約可)	1人	5,500円	3人	45,320円
商品券(約不可)	1人	5,720円	3人	40,700円

部門名称	本日	月間累計
トップス	18,260円	493,240円
ジャケット	-7,260円	410,520円
パンツ	108,900円	337,040円
スカート	64,900円	1,388,200円
シューズ	20,020円	671,660円
財布/小物	109,120円	530,296円
アクセサリ	5,500円	11,550円

日報メモ

2022年04月15日 10:08 [精算] 初台 花子(神谷町本店 iPad Pro12)

現金実在高: ¥0

理論在高: ¥243,180

現金過不足: ¥-243,180

2022年04月15日 09:49 [開店] 初台 花子(神谷町本店 iPad Pro12)

約銭準備額: ¥30,000

株式会社ユーエスエス(USS Co.Ltd) 東京都港区虎ノ門3-12-1 ニッセイ虎ノ門ビル13階 10

2-2 売上 (売上日報)

当日 (今月) の販売金額 (目標金額・純売上・客数・客単価) を参照する事が出来ます。

日付型 ② は 2 種類あり『伝票日付: 開店日』と『営業日付: 当日日付』です。

※注意 (オフラインで売り上げた金額は、オンラインに切り替わった時点で反映されます。)

以下、各項目説明になります。

日付型 伝票日付 営業日付 日付 2022/04/15

店舗 神谷町本店

①

	本日		当月	
目標金額		300,000円		9,000,000円
総売上	26人	419,980円	72人	3,967,906円
[-]返品		-100,540円		-123,420円
[-]値引計		0円		-4,780円
純売上		319,440円		3,839,706円
(内、10%税率額)		319,440円		3,809,250円
(内、8%税率額)		0円		30,456円
消費税		29,040円		348,551円
(内、10%税率消費税)		29,040円		346,295円
(内、8%税率消費税)		0円		2,256円
純売(税抜)		290,400円		3,491,155円
客単価		12,286円		53,329円
レシート単価		12,286円		53,329円

『本日』①

- ・目標金額 : 予算額 (当月)
- ・純売上 : 総売上 (税込) (返品含む)
- ・[-]返品 : 返品額
- ・[-]値引計 : 値引額
- ・純売上 : 純売上 (返品含まず)
- ・(内、10%税率額) : 10%対象の純売上額
- ・(内、8%税率額) : 08%対象の純売上額
- ・消費税 : 消費税額
- ・(内、10%税率額) : 消費税額
- ・(内、8%税率額) : 消費税額 (軽減税率)
- ・純売 (税抜) : 純売上 - 消費税
- ・客単価 : 純売上 ÷ 総人数
- ・レシート単価 : 純売上 ÷ レシート発行枚数

『当月』

上記各項目の月合計

②

	本日		当月	
売上決済	26人	319,440円	72人	3,839,706円
現金	16人	213,180円	49人	2,903,310円
Visa	1人	21,780円	3人	37,432円
DC	1人	43,780円	4人	370,544円
JCB	6人	29,480円	12人	442,400円
商品券(釣可)	1人	5,500円	3人	45,320円
商品券(釣不可)	1人	5,720円	3人	40,700円

『本日』②

- ・売上決済 : 総売上人数 + 純売上額
- ・現金 : 現金決済人数 + 現金決済額
- ・Visa : カード決済人数 + 現金決済額
- ・DC : カード決済人数 + 現金決済額
- ・JCB : カード決済人数 + 現金決済額
- ・商品券 (釣可) : 商品券 (釣銭可) カード決済人数
- ・商品券 (釣不可) : 商品券 (釣銭不可) カード決済人数

『当月』

上記各項目の月合計

③

部門名称	本日	月間累計
トップス	18,260円	493,240円
ジャケット	-7,260円	410,520円
パンツ	108,900円	337,040円
スカート	64,900円	1,388,200円
シューズ	20,020円	671,660円
財布/小物	109,120円	530,296円
アクセサリ	5,500円	11,550円

『本日』

- ・トップス : 部門別決済額
- ・ジャケット : 部門別決済額
- ・パンツ : 部門別決済額
- ・スカート : 部門別決済額
- ・シューズ : 部門別決済額
- ・財布/小物 : 部門別決済額
- ・アクセサリ : 部門別決済額

『月間累計』

上記各項目の月合計

2-3 売上（売上一覧）



売上一覧は売上傳票単位に照会する機能です。

表示方法は2種類あり、売上一覧（標準）①と売上一覧（詳細）②があります。

顧客	売上	売上月報	売上分析	商品分析	在庫管理	商品管理	店舗設定	従業員設定	システム設定
売上状況	売上日報	売上一覧							

TOP > 売上 > 売上一覧

1 2 3 次へ > 最後へ

計:644点 ¥3,839,706 72件

伝票番号	伝票日付	時刻	店舗	区分	人数	顧客コード	顧客名	小計	外税	消費税計	値引額	金額	点数	担当者	詳細
1134	2022/04/13	10:19:12	神谷町本店	売上	1人			¥238,200	¥23,820	¥23,820	¥0	¥262,020	27	初台花子	
1133	2022/04/12	10:18:35	神谷町本店	売上	1人			¥416,000	¥41,600	¥41,600	¥0	¥457,600	49	初台花子	
1132	2022/04/11	10:17:08	神谷町本店	売上	1人			¥207,600	¥20,760	¥20,760	¥0	¥228,360	132	初台花子	

1 2 3 次へ > 最後へ

計:40点 ¥319,440 72件

伝票番号	伝票日付	時刻	店舗	区分	人数	会計部門	商品コード	商品名	属性名	単価	値引額	数量	税区分	税率	金額	詳細
1120	2022/04/15	09:57:49	神谷町本店	返品	1人	ジャケット	COLLA-0001	シャークノーカラージャケット		¥5,200	¥0	-1	外税	10%	-¥5,720	
1120	2022/04/15	09:57:49	神谷町本店	返品	1人	ジャケット	COLLA-0003	2022SSノーカラージャケット		¥5,600	¥0	-1	外税	10%	-¥6,160	
1120	2022/04/15	09:57:49	神谷町本店	返品	1人	ジャケット	COLLA-0002	オーバールーズノーカラージャケット		¥5,400	¥0	-1	外税	10%	-¥5,940	

表示単位（標準）①

伝票番号	: お買上傳票番号
伝票日付	: お買上日付
時刻	: お買上時刻
店舗	: 販売店舗
区分	: 買物状況（売上・返品）
人数	: お客様人数
顧客コード	: お得意様コード
顧客名	: お得意様名称
小計	: 小計金額
外税	: 外税額
消費税計	: 消費税額
値引額	: 値引額
金額	: 販売金額
点数	: お買上点数（明細単位）
担当者	: 販売担当者
詳細	: 商品明細（売上詳細にリンク）

表示単位（詳細）②

伝票番号	: お買上傳票番号
伝票日付	: お買上日付
時刻	: お買上時刻
店舗	: 販売店舗
区分	: 買物状況（売上・返品）
人数	: お客様人数
会計部門	: お買上部門
商品コード	: 商品コード
商品名	: 商品名称
属性名	: 属性名称（カテゴリー） :(例)カラー/サイズなど
単価	: 商品単価
値引額	: 商品値引額
数量	: お買上商品数（伝票単位）
税区分	: 税区分（外税/内税/免税）
税率	: 消費税率/軽減税率
金額	: お買上金額
詳細	: 商品明細（売上詳細にリンク）

NEXPO Web (ネクスポ ウェブ)

3. 売上月報

3-1 売上月報

P-14

3-2 店別売上一覧

P-16

(初版 1.00)

3-1 売上月報



売上月報 ① とは指定月の売上額を参照する機能です。

日付型 ② は2種類あり『伝票日付：開店日』と『営業日付：当日日付』です。

売上月報

②

日付型 伝票日付 営業日付 日付 2022 年 6 月 検索

店舗 NEXPO 神谷町本店

①

日付	客数	目標金額	総売上	返品	値引き額	純売上	税額	純売(税抜)
2022/06/01(水)	5	100,000	377,180	-52,140	-11,700	313,340	28,484	284,856
2022/06/02(木)	4	100,000	190,070	-10,340	-9,488	170,242	15,476	154,766
2022/06/03(金)	6	100,000	54,670	0	0	54,670	4,970	49,700
2022/06/04(土)	8	100,000	191,400	-5,500	-6,327	179,573	16,324	163,249
2022/06/05(日)	2	100,000	108,240	0	-7,188	101,052	9,186	91,866
2022/06/06(月)	4	100,000	163,680	-7,700	-10,788	145,192	13,199	131,993
2022/06/07(火)	10	100,000	11,081	-2,942	0	8,139	689	7,450
2022/06/08(水)	11	100,000	116,630	-12,740	0	103,890	9,444	94,446
2022/06/09(木)	9	100,000	58,179	0	0	58,179	4,531	53,648
2022/06/10(金)	11	100,000	105,960	0	0	105,960	7,906	98,054
2022/06/11(土)	2	100,000	202,510	0	-5,000	197,510	17,955	179,555
2022/06/12(日)	3	100,000	131,119	0	-1,546	129,573	11,779	117,794
2022/06/13(月)	1	100,000	4,620	0	0	4,620	420	4,200
2022/06/14(火)	3	100,000	63,580	0	-1,000	62,580	5,689	56,891
2022/06/15(水)	2	100,000	43,340	0	-3,560	39,780	3,616	36,164
2022/06/16(木)	9	100,000	386,100	0	-7,276	378,824	34,528	344,296
2022/06/17(金)	7	100,000	147,620	-5,400	-5,948	136,272	12,388	123,884
2022/06/18(土)	4	100,000	193,630	-29,068	-3,932	160,630	14,602	146,028
2022/06/19(日)	3	100,000	202,180	-115,120	-8,300	78,760	7,160	71,600
2022/06/20(月)	5	100,000	160,380	-18,480	-4,100	137,800	12,527	125,273
2022/06/21(火)	0	100,000	0	0	0	0	0	0
2022/06/22(水)	4	100,000	87,780	0	-8,796	78,984	7,180	71,804
2022/06/23(木)	6	100,000	270,530	-52,306	-17,654	200,570	18,231	182,339
2022/06/24(金)	1	100,000	88,880	0	-5,001	83,879	7,625	76,254
2022/06/25(土)	1	100,000	70,400	0	-8,366	62,034	5,639	56,395
2022/06/26(日)	3	100,000	67,760	-7,920	-1,000	58,840	5,349	53,491
2022/06/27(月)	4	100,000	146,080	-18,480	0	127,600	11,600	116,000
2022/06/28(火)	1	100,000	89,100	0	-6,490	82,610	7,510	75,100
2022/06/29(水)	4	100,000	142,560	0	0	142,560	12,960	129,600
2022/06/30(木)	1	100,000	18,920	0	0	18,920	1,720	17,200
計	134	3,000,000	3,894,179	-338,136	-133,460	3,422,583	308,687	3,113,896

目標金額	3,000,000円
総売上	134人 3,894,179円
[-]返品	-338,136円
[-]値引計	-133,460円
純売上	3,422,583円
消費税	308,687円
純売(税抜)	3,113,896円
客単価	25,542円

売上決済	134人 3,894,179円
現金	90人 1,887,393円
交通系決済	7人 337,953円
Visa	10人 159,812円
JCB	34人 674,713円
DC	4人 163,590円
商品券(約可)	4人 133,984円
商品券(約不可)	3人 65,138円

3-1 売上月報



売上月報①とは指定月（日別）の売上額を参照する機能です。

日付型②は2種類あり『伝票日付：開店日』と『営業日付：当日日付』です。

売上月報

①

②

日付型 伝票日付 営業日付 日付 2022 年 6 月 検索

店舗 NEXPO 神谷町本店

日付	客数	目標金額	総売上	返品	値引き額	純売上	税額	純売(税抜)
2022/06/27(月)	4	100,000	146,080	-18,480	0	127,600	11,600	116,000
2022/06/28(火)	1	100,000	89,100	0	-6,490	82,610	7,510	75,100
2022/06/29(水)	4	100,000	142,560	0	0	142,560	12,960	129,600
2022/06/30(木)	1	100,000	18,920	0	0	18,920	1,720	17,200
計	134	3,000,000	3,894,179	-338,136	-133,460	3,422,583	308,687	3,113,896

目標金額	3,000,000円
総売上	134人 3,894,179円
[-]返品	-338,136円
[-]値引計	-133,460円
純売上	3,422,583円
消費税	308,687円
純売(税抜)	3,113,896円
客単価	25,542円

売上決済	134人	3,894,179円
現金	90人	1,887,393円
交通系決済	7人	337,953円
Visa	10人	159,812円
JCB	34人	674,713円
DC	4人	163,590円
商品券(釣可)	4人	133,984円
商品券(釣不可)	3人	65,138円

日付 :カレンダー日付
 客数 :お客様人数
 目標金額 :売上予算
 総売上 :純売上 + 返品 + 値引き額
 返品 :返品額
 値引き額 :値引き額
 純売上 :総売上 - 返品 - 値引き額
 税額 :消費税額
 純売 (税抜) :総売上 - 返品 - 値引き額 - 消費税

『当月』
 上記各項目の月合計

『本日』・目標金額 : 予算額 (当月)
 ・純売上 : 総売上 (税込) (返品含む)
 ・[-]返品 : 返品額
 ・[-]値引計 : 値引額
 ・純売上 : 純売上 (返品含まず)
 ・消費税 : 消費税額
 ・純売 (税抜) : 純売上 - 消費税
 ・客単価 : 純売上 ÷ 総人数

・売上決済 : 総売上人数 + 純売上額
 ・現金 : 現金決済人数 + 現金決済額
 ・Visa : カード決済人数 + 現金決済額
 ・DC : カード決済人数 + 現金決済額
 ・JCB : カード決済人数 + 現金決済額
 ・商品券 (釣可) : 商品券 (釣銭可) カード決済人数
 ・商品券 (釣不可) : 商品券 (釣銭不可) カード決済人数

3-2 店別売上一覧



店別売上一覧①とは指定月の店舗売上合計額を参照する機能です。

日付型②は2種類あり『伝票日付：開店日』と『営業日付：当日日付』です。

店別売上一覧

②

日付型 伝票日付 営業日付 日付 2022 年 6 月 検索

店舗 NEXPO 神谷町本店

①

店舗	目標金額	純売上	税額	純売上(税抜)	粗利(税込)	粗利(税抜)	客数	客単価	日別	月報
NEXPO 神谷町本店	¥3,000,000	¥3,422,583	¥308,687	¥3,113,896	¥3,287,339	¥2,978,652	134	¥25,542		
計	¥3,000,000	¥3,422,583	¥308,687	¥3,113,896	¥3,287,339	¥2,978,652	134	¥25,542		

店舗	:店舗名称
目標金額	:売上予算
純売上	:総売上(税込)
税額	:消費税額
純売上(税抜)	:総売上(税別)
粗利(税込)	:粗利額(税込)
粗利(税抜)	:粗利額(税別)
客数	:お客様人数
客単価	:純売上 ÷ 客数
日別(詳細)	:日別売上一覧にリンク
月報(詳細)	:売上月報にリンク

NEXPO Web (ネクスポ ウェブ)

4.売上分析

4-1 月別売上一覧	P-18
4-2 週別集計表	P-19
4-3 週別売上比較表	P-20
4-4 曜日別売上表	P-21
4-5 時間帯別売上表	P-22
4-6 月別集計表	P-23
4-7 月別売上比較表	P-24

(初版 1.00)

4-1 月別売上一覧

月別売上一覧①とは、店舗毎の月額売上合計額を参照する機能です。

日付を指定する事が出来ます。日付型②は2種類あり『伝票日付：開店日』と『営業日付：当日日付』です。

月別売上一覧

②

日付型 伝票日付 営業日付 日付 2022 年
 店舗 神谷町本店

①

日付	目標金額	純売上	客数	客単価	月報	週集	週比	曜日	時間帯別
2022/04	9,000,000	3,859,482	87	44,362					
2022/05	0	0	0	0					

①

- 日付 : お買上日付
- 目標金額 : 売上予算
- 純売上 : 商品販売額 (返品含まず)
- 客数 : お客様人数
- 客単価 : 純売上 ÷ 客数
- 月報 : 売上月報に遷移します。
- 週集 : 週別集計表に遷移します。
- 週比 : 週別売上比較表に遷移します。
- 曜日 : 曜日別売上表に遷移します。
- 時間帯別 : 時間帯別売上表に遷移します。

4-2 週別集計表



週別集計表①とは1週間単位（FROM～TO）の店舗別売上額を参照する機能です。

日付型②は2種類あり『伝票日付：開店日』と『営業日付：当日日付』です。

週初の曜日は『NEXPO Web』【システム設定】【環境設定】で指定出来ます。

週別集計表

②

日付型 伝票日付 営業日付 店舗 神谷町本店

日付 2022/04/01 ~ 2022/04/30

検索

①

集計期間	客数	総売上	返品	値引き額	税額	純売上
04/01(金)～04/02(土)	10	604,584	-263,340	-10,360	30,078	330,884
04/03(日)～04/09(土)	44	2,186,360	-66,672	-7,960	191,462	2,111,728
04/10(日)～04/16(土)	33	1,520,810	-100,540	-3,400	128,806	1,416,870
04/17(日)～04/23(土)	0	0	0	0	0	0
04/24(日)～04/30(土)	0	0	0	0	0	0
計	87	4,311,754	-430,552	-21,720	350,346	3,859,482

①

集計期間 : お買上日付
客数 : お客様人数
総売上 : 純売上 + 返品 + 値引き額
返品 : 返品額
値引き額 : 値引き額
税額 : 消費税額
純売上 : 総売上 - 返品 - 値引き額

4-3 週別売上比較表

週別売上比較表①とは1週間単位（FROM～TO）の店舗別売上額を参照する機能です。

日付型②は2種類あり『伝票日付：開店日』と『営業日付：当日日付』です。

週初の曜日は『NEXPO Web』【システム設定】【環境設定】で指定出来ます。

週別売上比較表

②

日付型 伝票日付 営業日付 店舗 神谷町本店

日付 2022/04/01 ~ 2022/04/16

検索

①

集計期間	今年				前年			
	純売上	客数	客単価	売上点数	純売上	客数	客単価	売上点数
04/01(金)～04/02(土)	330,884	10	33,088	39	0	0	0	0
04/03(日)～04/09(土)	2,111,728	44	47,994	278	0	0	0	0
04/10(日)～04/16(土)	1,416,870	33	42,935	319	0	0	0	0
計	3,859,482	87	44,362	636	0	0	0	0

①

集計期間 : 集計期間（週別）
 純売上 : 総売上 - 返品 - 値引き額
 客数 : お客様人数
 客単価 : 純売上 ÷ 客数
 売上点数 : 売上商品数

4-4 曜日別売上表

曜日別売上表①とは曜日単位の店舗別売上額を参照する機能です。

日付型②は2種類あり『伝票日付：開店日』と『営業日付：当日日付』です。

週初の曜日は『NEXPO Web』【システム設定】【環境設定】で指定出来ます。

曜日別売上表

②

日付型 伝票日付 営業日付 店舗 神谷町本店 検索

日付 2022/03/01 ~ 2022/04/18

①

曜日	曜日回数	レジ回数	純売上	構成比	日平均	客数	構成比	日平均	客単価	前年純売上	前年比	前年客数	前年比	前年客単価	前年比率
日	7	6	714,636	9.70%	119,106	16	10.46%	3	44,665	256,080	279.07%	3	533.33%	85,360	52.33%
月	7	4	765,776	10.39%	191,444	10	6.54%	3	76,578	101,200	756.70%	1	1,000.00%	101,200	75.67%
火	7	7	1,122,550	15.24%	160,364	10	6.54%	1	112,255	367,620	305.36%	5	200.00%	73,524	152.68%
水	7	7	1,373,870	18.65%	196,267	16	10.46%	2	85,867	119,240	1,152.19%	2	800.00%	59,620	144.02%
木	7	7	797,410	10.82%	113,916	21	13.73%	3	37,972	344,080	231.75%	4	525.00%	86,020	44.14%
金	7	7	1,678,090	22.78%	239,727	64	41.83%	9	26,220	114,840	1,461.24%	1	6,400.00%	114,840	22.83%
土	7	5	915,049	12.42%	183,010	16	10.46%	3	57,191	176,000	519.91%	3	533.33%	58,667	97.48%
計	49	43	7,367,381	100.00%	1,203,834	153	100.00%	24	48,153	1,479,060	498.11%	19	805.26%	77,845	61.86%

①

- 曜日 : 曜日です。
- 曜日回数 : 各週の曜日数です。
- レジ回数 : レジで精算した回数です。
- 純売上 : 総売上 - 返品 - 値引き額
- 構成比 (純売) : $\text{純売上} \div \text{純売上計} \times 100$
- 日平均 : $\text{純売上} \div \text{レジ回数}$
- 客数 : お客様人数
- 構成比 (客数) : $\text{客数} \div \text{客数計} \times 100$
- 日平均 : $\text{客数} \div \text{レジ回数} \times 100$
- 客単価 : $\text{純売上} \div \text{客数}$
- 前年純売上 : 総売上 (前年) - 返品 (前年) - 値引き額 (前年)
- 前年比 : $\text{純売上} \div \text{前年純売上} \times 100$
- 前年客数 : お客様人数 (前年)
- 前年比 : $\text{客数} \div \text{前年客数} \times 100$
- 前年客単価 : $\text{前年純売上} \div \text{前年客数} \times 100$
- 前年比率 : $\text{客単価} \div \text{前年客単価} \times 100$

4-5 時間帯別売上表

時間帯別売上表 ① とは時間単位（30分ごと）の店舗別売上額を参照する機能です。

日付型 ② は2種類あり『伝票日付：開店日』と『営業日付：当日日付』です。

時間帯は『NEXPO Web』【システム設定】【環境設定】『営業開始時刻』で指定出来ます。

時間帯別売上表

①

②

日付型 伝票日付 営業日付 店舗 NEXPO 神谷町本店 検索

日付 2022/06/01 ~ 2022/06/28

時間帯	純売上	構成比	前年比	前月比	点数	構成比	前年比	前月比	客数	構成比	前年比	前月比	客単価	前年比	前月比
08:00	0	0.00%	0.00%	0.00%	0	0.00%	0.00%	0.00%	0	0.00%	0.00%	0.00%	0	0.00%	0.00%
08:30	69,346	2.13%	0.00%	0.00%	9	1.44%	0.00%	0.00%	2	1.55%	0.00%	0.00%	34,673	0.00%	0.00%
09:00	17,040	0.52%	0.00%	0.00%	3	0.48%	0.00%	0.00%	1	0.78%	0.00%	0.00%	17,040	0.00%	0.00%
09:30	906,758	27.81%	0.00%	0.00%	108	17.34%	0.00%	0.00%	31	24.03%	0.00%	0.00%	29,250	0.00%	0.00%
10:00	1,612,812	49.46%	0.00%	0.00%	309	49.60%	0.00%	0.00%	58	44.96%	0.00%	0.00%	27,807	0.00%	0.00%
10:30	52,400	1.61%	0.00%	0.00%	3	0.48%	0.00%	0.00%	2	1.55%	0.00%	0.00%	26,200	0.00%	0.00%
11:00	86,309	2.65%	0.00%	0.00%	28	4.49%	0.00%	0.00%	4	3.10%	0.00%	0.00%	21,577	0.00%	0.00%
11:30	68,244	2.09%	0.00%	0.00%	69	11.08%	0.00%	0.00%	8	6.20%	0.00%	0.00%	8,531	0.00%	0.00%
12:00	0	0.00%	0.00%	0.00%	0	0.00%	0.00%	0.00%	0	0.00%	0.00%	0.00%	0	0.00%	0.00%
12:30	13,960	0.43%	0.00%	0.00%	8	1.28%	0.00%	0.00%	1	0.78%	0.00%	0.00%	13,960	0.00%	0.00%
13:00	-52,306	-1.60%	0.00%	0.00%	-6	-0.96%	0.00%	0.00%	1	0.78%	0.00%	0.00%	-52,306	0.00%	0.00%
13:30	88,513	2.71%	0.00%	0.00%	50	8.03%	0.00%	0.00%	7	5.43%	0.00%	0.00%	12,645	0.00%	0.00%
14:00	22,145	0.68%	0.00%	0.00%	9	1.44%	0.00%	0.00%	3	2.33%	0.00%	0.00%	7,382	0.00%	0.00%
14:30	-2,942	-0.09%	0.00%	0.00%	-8	-1.28%	0.00%	0.00%	2	1.55%	0.00%	0.00%	-1,471	0.00%	0.00%
15:00	0	0.00%	0.00%	0.00%	0	0.00%	0.00%	0.00%	0	0.00%	0.00%	0.00%	0	0.00%	0.00%
15:30	0	0.00%	0.00%	0.00%	0	0.00%	0.00%	0.00%	0	0.00%	0.00%	0.00%	0	0.00%	0.00%
16:00	170,484	5.23%	0.00%	0.00%	17	2.73%	0.00%	0.00%	3	2.33%	0.00%	0.00%	56,828	0.00%	0.00%
16:30	207,800	6.37%	0.00%	0.00%	22	3.53%	0.00%	0.00%	5	3.88%	0.00%	0.00%	41,560	0.00%	0.00%
17:00	540	0.02%	0.00%	0.00%	2	0.32%	0.00%	0.00%	1	0.78%	0.00%	0.00%	540	0.00%	0.00%
17:30	0	0.00%	0.00%	0.00%	0	0.00%	0.00%	0.00%	0	0.00%	0.00%	0.00%	0	0.00%	0.00%
18:00	0	0.00%	0.00%	0.00%	0	0.00%	0.00%	0.00%	0	0.00%	0.00%	0.00%	0	0.00%	0.00%
18:30	0	0.00%	0.00%	0.00%	0	0.00%	0.00%	0.00%	0	0.00%	0.00%	0.00%	0	0.00%	0.00%
19:00	0	0.00%	0.00%	0.00%	0	0.00%	0.00%	0.00%	0	0.00%	0.00%	0.00%	0	0.00%	0.00%
19:30	0	0.00%	0.00%	0.00%	0	0.00%	0.00%	0.00%	0	0.00%	0.00%	0.00%	0	0.00%	0.00%
20:00	0	0.00%	0.00%	0.00%	0	0.00%	0.00%	0.00%	0	0.00%	0.00%	0.00%	0	0.00%	0.00%
20:30	0	0.00%	0.00%	0.00%	0	0.00%	0.00%	0.00%	0	0.00%	0.00%	0.00%	0	0.00%	0.00%
21:00	0	0.00%	0.00%	0.00%	0	0.00%	0.00%	0.00%	0	0.00%	0.00%	0.00%	0	0.00%	0.00%
21:30	0	0.00%	0.00%	0.00%	0	0.00%	0.00%	0.00%	0	0.00%	0.00%	0.00%	0	0.00%	0.00%
22:00	0	0.00%	0.00%	0.00%	0	0.00%	0.00%	0.00%	0	0.00%	0.00%	0.00%	0	0.00%	0.00%
計	3,261,103	100.00%	0.00%	0.00%	623	100.00%	0.00%	0.00%	129	100.00%	0.00%	0.00%	25,280	0.00%	0.00%

①

- 時間帯 : 開店から閉店まで30分単位で表示されます。
- 純売上 : 総売上 - 返品 - 値引き額
- 構成比 : 純売上 ÷ 純売上計 × 100
- 前年比 : 当年純売上 ÷ 純売上（前年同月） × 100
- 前月比 : 当年純売上 ÷ 純売上（当年前月） × 100
- 点数 : お買上点数
- 構成比 : 点数 ÷ 点数計 × 100
- 前年比 : 点数 ÷ 点数計（前年当月） × 100
- 前月比 : 点数 ÷ 点数計（当年当月） × 100
- 客数 : お客様人数
- 構成比 : 客数 ÷ 客数計 × 100
- 前年比 : 客数 ÷ 客数計（前年同月） × 100
- 前月比 : 客数 ÷ 客数計（当年前月） × 100
- 客単価 : 純売上 ÷ 客数
- 前年比 : 純売上 ÷ 客数（前年同月）
- 前月比 : 純売上 ÷ 客数（当年前月）

4-6 月別集計表



月別集計表 ① とは月単位の店舗別売上額を参照する機能です。表示単位は4半期毎に表示されます。合計額は上半期・下半期単位で表示されます。

日付型 ② は2種類あり『伝票日付：開店日』と『営業日付：当日日付』です。

期首は『NEXPO Web』【システム設定】【環境設定】『期首』で指定出来ます。

月別集計表

②

日付型 伝票日付 営業日付 日付 2022 年

検索

店舗 NEXPO 神谷町本店

①

月度	客数	総売上	返品	値引き額	純売上	税額	粗利(税込)	粗利(税抜)
2022年04月	0	¥0	¥0	¥0	¥0	¥0	¥0	¥0
2022年05月	1	¥5,500	¥0	¥0	¥5,500	¥500	¥4,000	¥3,500
2022年06月	134	¥3,888,756	-¥338,136	-¥128,037	¥3,422,583	¥308,687	¥3,287,339	¥2,978,652
第1Q合計	135	¥3,894,256	-¥338,136	-¥128,037	¥3,428,083	¥309,187	¥3,291,339	¥2,982,152
2022年07月	0	¥0	¥0	¥0	¥0	¥0	¥0	¥0
2022年08月	0	¥0	¥0	¥0	¥0	¥0	¥0	¥0
2022年09月	0	¥0	¥0	¥0	¥0	¥0	¥0	¥0
第2Q合計	0	¥0	¥0	¥0	¥0	¥0	¥0	¥0
上半期合計	135	¥3,894,256	-¥338,136	-¥128,037	¥3,428,083	¥309,187	¥3,291,339	¥2,982,152
2022年10月	0	¥0	¥0	¥0	¥0	¥0	¥0	¥0
2022年11月	0	¥0	¥0	¥0	¥0	¥0	¥0	¥0
2022年12月	0	¥0	¥0	¥0	¥0	¥0	¥0	¥0
第3Q合計	0	¥0	¥0	¥0	¥0	¥0	¥0	¥0
2023年01月	0	¥0	¥0	¥0	¥0	¥0	¥0	¥0
2023年02月	0	¥0	¥0	¥0	¥0	¥0	¥0	¥0
2023年03月	0	¥0	¥0	¥0	¥0	¥0	¥0	¥0
第4Q合計	0	¥0	¥0	¥0	¥0	¥0	¥0	¥0
下半期合計	0	¥0	¥0	¥0	¥0	¥0	¥0	¥0
合計	135	¥3,894,256	-¥338,136	-¥128,037	¥3,428,083	¥309,187	¥3,291,339	¥2,982,152

①

月度 : 4半期該当月
 客数 : お客様人数
 総売上 : 総売上 + 返品 + 値引き額
 返品 : 返品額
 値引き額 : 値引き額
 純売上 : 総売上 - 返品 - 値引き額
 税額 : 消費税
 粗利(税込) : 粗利額(税込)
 粗利(税抜き) : 粗利額(税抜)

4-7 月別売上比較表



月別売上比較表 ① とは月単位の店舗別売上額を参照する機能です。表示単位は4半期毎に表示されます。合計額は上半期・下半期単位で表示されます。日付型 ② は2種類あり『伝票日付：開店日』と『営業日付：当日日付』です。期首は『NEXPO Web』【システム設定】【環境設定】『期首』で指定出来ます。

月別売上比較表

①

②

日付型 伝票日付 営業日付 日付 2022 年 検索
店舗 NEXPO 神谷町本店

月度	今年								前年							
	純売上	税額	純売上(税抜)	粗利(税込)	粗利(税抜)	客数	客単価	売上点数	純売上	税額	純売上(税抜)	粗利(税込)	粗利(税抜)	客数	客単価	売上点数
2022年04月	¥0	¥0	¥0	¥0	¥0	0	¥0	0	¥0	¥0	¥0	¥0	¥0	0	¥0	0
2022年05月	¥5,500	¥500	¥5,000	¥4,000	¥3,500	1	¥5,500	1	¥0	¥0	¥0	¥0	¥0	0	¥0	0
2022年06月	¥3,422,583	¥308,687	¥3,113,896	¥3,287,339	¥2,978,652	134	¥25,542	640	¥0	¥0	¥0	¥0	¥0	0	¥0	0
第1Q合計	¥3,428,083	¥309,187	¥3,118,896	¥3,291,339	¥2,982,152	135	¥25,393	641	¥0	¥0	¥0	¥0	¥0	0	¥0	0
2022年07月	¥0	¥0	¥0	¥0	¥0	0	¥0	0	¥0	¥0	¥0	¥0	¥0	0	¥0	0
2022年08月	¥0	¥0	¥0	¥0	¥0	0	¥0	0	¥0	¥0	¥0	¥0	¥0	0	¥0	0
2022年09月	¥0	¥0	¥0	¥0	¥0	0	¥0	0	¥0	¥0	¥0	¥0	¥0	0	¥0	0
第2Q合計	¥0	¥309,187	¥0	¥0	¥0	0	¥0	0	¥0	¥0	¥0	¥0	¥0	0	¥0	0
上半期合計	¥3,428,083	¥309,187	¥3,118,896	¥3,291,339	¥2,982,152	135	¥25,393	641	¥0	¥0	¥0	¥0	¥0	0	¥0	UP ↑
2022年10月	¥0	¥0	¥0	¥0	¥0	0	¥0	0	¥0	¥0	¥0	¥0	¥0	0	¥0	0
2022年11月	¥0	¥0	¥0	¥0	¥0	0	¥0	0	¥0	¥0	¥0	¥0	¥0	0	¥0	0
2022年12月	¥0	¥0	¥0	¥0	¥0	0	¥0	0	¥0	¥0	¥0	¥0	¥0	0	¥0	0
第3Q合計	¥0	¥309,187	¥0	¥0	¥0	0	¥0	0	¥0	¥0	¥0	¥0	¥0	0	¥0	0
2023年01月	¥0	¥0	¥0	¥0	¥0	0	¥0	0	¥0	¥0	¥0	¥0	¥0	0	¥0	0
2023年02月	¥0	¥0	¥0	¥0	¥0	0	¥0	0	¥0	¥0	¥0	¥0	¥0	0	¥0	0
2023年03月	¥0	¥0	¥0	¥0	¥0	0	¥0	0	¥0	¥0	¥0	¥0	¥0	0	¥0	0
第4Q合計	¥0	¥309,187	¥0	¥0	¥0	0	¥0	0	¥0	¥0	¥0	¥0	¥0	0	¥0	0
下半期合計	¥0	¥309,187	¥0	¥0	¥0	0	¥0	0	¥0	¥0	¥0	¥0	¥0	0	¥0	0
合計	¥3,428,083	¥309,187	¥3,118,896	¥3,291,339	¥2,982,152	135	¥25,393	641	¥0	¥0	¥0	¥0	¥0	0	¥0	0

①

月度 : 4半期該当月
 純売上 : 総売上 - 返品 - 値引き額
 税額 : 消費税
 純売上高(税抜) : 総売上 - 返品 - 値引き額
 粗利(税込) : 純売上(合計) - 原価(合計)
 粗利(税抜) : 純売上(合計) - 原価(合計)
 客数 : お客様人数
 客単価 : 純売上 ÷ 客数
 売上点数 : 売上商品数
 純売上 : 総売上 - 返品 - 値引き額
 総売上 : 総売上 + 返品 + 値引き額
 返品 : 返品額
 値引き額 : 値引き額
 粗利(税込) : 粗利額(税込)
 粗利(税抜き) : 粗利額(税抜)

NEXPO Web (ネクスポ ウェブ)

5.商品分析

5-1 部門別売上分析	P-26
5-2 ABC分析	P-27
5-3 商品別売上一覧	P-28
5-4 汎用検索	P-29
5-5 汎用検索設定	P-31

(初版 1.00)

5-1 部門別売上分析



部門別売上分析 ① とは部門単位の店舗別売上額を参照する機能です。

日付型 ② は2種類あり『伝票日付：開店日』と『営業日付：当日日付』です。

全部門を表示させる事や部門を選択表示させる事も出来ます。

部門別売上分析

②

日付型	<input checked="" type="radio"/> 伝票日付 <input type="radio"/> 営業日付	検索
日付	2022/03/01 ~ 2022/04/21	
部門	--	
店舗	神谷町本店	

①

部門	売上数	客数	売上額	税額	粗利(税込)	粗利(税抜)
トップス	295	36	¥570,196	¥51,836	¥310,296	¥258,460
ジャケット	49	19	¥283,360	¥25,760	¥154,560	¥128,800
パンツ	52	16	¥410,608	¥37,328	¥222,008	¥184,680
スカート	150	18	¥1,393,062	¥126,642	¥758,562	¥631,920
シューズ	68	10	¥671,660	¥61,060	¥366,360	¥305,300
財布/小物	63	15	¥680,666	¥61,366	¥368,966	¥307,600
アクセサリ	3	3	¥11,550	¥1,050	¥11,250	¥10,200
合計	680	117	¥4,021,102	¥365,042	¥2,192,002	¥1,826,960

①

部門 : 部門 (カテゴリ)
売上数 : 商品売上数量
客数 : お客様人数
売上額 : 商品販売額
税額 : 売上消費税
粗利 (税込) : 純売上 - 原価 (税込)
粗利 (税抜) : 純売上 - 原価 (税抜)

5-2 ABC 分析



ABC分析①とは、在庫品を金額などでランク分けして、それぞれの傾向を見る分析手法です。ABC分析を行うと重要度の高い品目分かるのでまずは重要なものから管理を始めるということも出来ます。

1. 在庫品目ごとに金額を集計し、金額の大きい順に並べた表を作る。
2. 金額を累計し、合計金額に対する累積構成比(%)を算出する。
3. 金額の累積構成比を元に、品目をA・B・Cのクラスに区分する。

クラスの分け方は、累積構成比が① 70~80%をAクラス、80~90%をBクラス、90~100%をCクラスとすることが一般的です。

日付型②は2種類あり『伝票日付：開店日』と『営業日付：当日日付』です。

商品ABC分析

②

日付型 伝票日付 営業日付
検索

日付

2022/04/08 ~ 2022/04/08

出力タイプ

商品別 部門別

管理項目

売上金額

表示件数

25

店舗

神谷町本店

①

順位	商品	売上数	売上額	原価	税額	粗利(税込)	粗利(税抜)	最終売上	構成比
1	レディースロングブリーツスカート	14	¥132,440	¥60,200	¥12,040	¥72,240	¥60,200	2022/04/08	18.6%
2	花柄細ブリーツロングフレアスカート	13	¥117,260	¥53,300	¥10,660	¥63,960	¥53,300	2022/04/08	16.5%
3	大柄チェックフレアスカート	12	¥110,880	¥50,400	¥10,080	¥60,480	¥50,400	2022/04/08	15.6%
4	Dロゴカラーブロック三つ折り財布	6	¥61,476	¥28,200	¥5,076	¥33,276	¥28,200	2022/04/08	8.7%
5	2022SSノーカラージャケット	5	¥30,800	¥14,000	¥2,800	¥16,800	¥14,000	2022/04/08	4.3%
6	オーバーサイズノーカラージャケット	4	¥23,760	¥10,800	¥2,160	¥12,960	¥10,800	2022/04/08	3.3%
7	シャークノーカラージャケット	4	¥22,880	¥10,400	¥2,080	¥12,480	¥10,400	2022/04/08	3.2%
	小計Aランク	58	¥499,496	¥227,300	¥44,896	¥272,196	¥227,300		70.3%
8	レディース8色収納カードケース	2	¥22,000	¥10,000	¥2,000	¥12,000	¥10,000	2022/04/08	3.1%
9	レディースLOVENPIECEジャケット	3	¥20,460	¥9,300	¥1,860	¥11,160	¥9,300	2022/04/08	2.9%
10	コットンストレッチイージーテーパードパンツ	2	¥15,400	¥7,000	¥1,400	¥8,400	¥7,000	2022/04/08	2.2%
11	レディースシアータートルネックトップス	5	¥14,960	¥6,800	¥1,360	¥8,160	¥6,800	2022/04/08	2.1%
12	ザインデニムGジャン	2	¥13,200	¥6,000	¥1,200	¥7,200	¥6,000	2022/04/08	1.9%
13	ビッグポケットテンスルデニムジャケット	2	¥12,760	¥5,800	¥1,160	¥6,960	¥5,800	2022/04/08	1.8%
14	ゴルフウェアアアメコミプリントロピカルプリント	3	¥12,540	¥5,700	¥1,140	¥6,840	¥5,700	2022/04/08	1.8%
15	ポーチピンテージフラワー	1	¥11,220	¥5,100	¥1,020	¥6,120	¥5,100	2022/04/08	1.6%
16	レインシューズ	1	¥10,120	¥4,600	¥920	¥5,520	¥4,600	2022/04/08	1.4%
17	ディスラプト2ウィメンズシューズ	1	¥9,900	¥4,500	¥900	¥5,400	¥4,500	2022/04/08	1.4%
	小計Bランク	80	¥642,056	¥292,100	¥57,856	¥349,956	¥292,100		90.4%

①

- 順位 : 部門 (カテゴリ)
- 商品 : 商品売上数量
- 売上数 : お客様人数
- 売上額 : 商品販売額
- 原価 : 商品原価
- 税額 : 消費税額
- 粗利 (税込) : 純売上 - 原価 (税込)
- 粗利 (税抜) : 純売上 - 原価 (税抜)
- 最終売上 : 最終売上日
- 構成比 : 売上額 ÷ 売上額 (合計) × 100

5-3 商品別売上一覧

商品別売上一覧①とは商品単位の店舗別売上額を参照する機能です。

日付型②は2種類あり『伝票日付：開店日』と『営業日付：当日日付』です。

商品明細毎の売上（標準・詳細）を参照する事が出来ます。

商品別売上一覧

商品別売上一覧 ファイル出力

日付型 伝票日付 営業日付 店舗 神谷町本店

日付 2022/04/22 ~ 2022/04/22

商品コード ~

部門名 選択

表示単位 標準 詳細

検索

①

5件

商品コード	商品名	部門名	売上日	価格	値引	売上額	数量	税率
ACCES-0001	Dロゴカラーブロック三つ折り財布	財布/小物	2022/04/22	¥9,400	¥-940	¥9,306	1	10.00
ACCES-0002	レディースレザー長財布	財布/小物	2022/04/22	¥9,600	¥0	¥10,560	1	10.00
ACCES-0003	レディースシャイニーレザー長財布	財布/小物	2022/04/22	¥9,800	¥-800	¥9,900	1	10.00

①（標準）

商品コード：商品コード

商品名：商品名称

部門名：部門名称（カテゴリ）

売上日：売上日

価格：商品価格

値引：値引額

売上額：商品販売額

数量：販売数量

税率：消費税率

商品コード	商品名	部門名	属性1	属性2	属性3	店舗コード	店舗名	売上日	価格	値引	売上額	数量	税率
ACCES-0001	Dロゴカラーブロック三つ折り財布	財布/小物	XS (149-156)	スカイ・ブルー		SHOP02	神谷町本店	2022/04/22	¥9,400	¥-940	¥9,306	1	10.00
ACCES-0002	レディースレザー長財布	財布/小物				SHOP02	神谷町本店	2022/04/22	¥9,600	¥0	¥10,560	1	10.00
ACCES-0003	レディースシャイニーレザー長財布	財布/小物				SHOP02	神谷町本店	2022/04/22	¥9,800	¥-800	¥9,900	1	10.00

②（詳細）

商品コード：商品コード

商品名：商品売上数量

部門名：部門名称（カテゴリ）

属性1：属性名称1

属性2：属性名称2

属性3：属性名称3

店舗コード：店舗コード

売上日：売上日

価格：商品価格

値引：値引額

売上額：商品販売額

数量：販売数量

税率：消費税率

5-4 汎用検索



汎用検索とは汎用検索設定で検索条件を指定し利用します。『検索項目』①『店舗』② を選択します。

汎用検索

新規表示登録

検索項目 --

-
- 顧客データ抽出
- スタッフ別売上
- 顧客別売上 ①
- 取引先別売上
- 部門別売上
- 在庫原価表示
- 出庫指示情報確認
- 出庫情報確認

検索項目 顧客別売上

店舗 --

顧客名(氏) --

顧客名(名) 神谷町本店 ②

売上日付 渋谷初台店

表示設定 --

事前に作成しておいた『表示設定』を選択『売上日付』② を指定後『検索』③ をクリックします。

④ 明細が表示されます。
『4件』『エクセルマーク』⑤ をクリックするとCSV形式のファイル取得が出来ます。

汎用検索

新規表示登録

検索項目 顧客別売上

店舗 神谷町本店

顧客名(氏)

顧客名(名)

売上日付 2022/04/22 ~ 2022/04/22 ①

表示設定 顧客別A ②

🔍 検索 ③

④

4件 📄 ⑤

顧客コード	氏	氏(かな)	名	名(かな)	性別	伝票番号	人数	売上日付	営業日付	時刻	店舗コード	店舗名	商品コード	商品名	小計割引	割引額	小計	合計金額
CLI00002	神谷	かみや	花子	はなこ	女性	1191	1	2022/04/22	2022/04/22	17:14:22	SHOP02	神谷町本店	SHIRT-0001	レディースシアータートルネックトップス	¥-400	¥-1,340	¥22,060	¥23,866
CLI00002	神谷	かみや	花子	はなこ	女性	1191	1	2022/04/22	2022/04/22	17:14:22	SHOP02	神谷町本店	TAILO-0003	メルトン風チェック柄テーラード	¥-400	¥-1,340	¥22,060	¥23,866
CLI00002	神谷	かみや	花子	はなこ	女性	1191	1	2022/04/22	2022/04/22	17:14:22	SHOP02	神谷町本店	DENIP-0003	バックレースアップハイウエストデニムパンツ	¥-400	¥-1,340	¥22,060	¥23,866
CLI00002	神谷	かみや	花子	はなこ	女性	1191	1	2022/04/22	2022/04/22	17:14:22	SHOP02	神谷町本店	SKIRT-0003	レディースロングプリーツスカート	¥-400	¥-1,340	¥22,060	¥23,866

5-4 汎用検索

条件を指定する事により、様々な検索を行う事が出来ます。

検索するデータは『顧客データ抽出・スタッフ別売上・顧客別売上・取引先別売上・部門別売上・在庫原価表示・出庫指示情報確認・出庫情報確認』となります。検索条件を登録するため『新規表示登録』①をクリックします。汎用検索設定に遷移『5-1 汎用検索設定』します。

条件を指定する事により、様々な検索を行う事が出来ます。
必要とするデータ①を選択します。

『表示設定名』①を入力。『設定項目』②を選択します。
複数の『表示設定名入力』を作成する事も出来ます。

5-5 汎用検索設定

『表示権限』① を選択。『表示設定名』② を入力します。

『表示可能項目』① から必要な情報を選択します。
 コントロールキーを押しながらクリックすると複数項目が選択出来ます。
 『>>』① をクリックします。選択項目 ② が右に移動後『登録』③ をクリックします。④ 登録完了です。

汎用検索設定

登録が完了しました。④

『表示可能項目』から除外したい項目がある場合、選択後①『<<』②をクリックすると除外③されます。

5-5 汎用検索設定



条件を指定する事により、様々な検索を行う事が出来ます。

検索するデータは『顧客データ抽出・スタッフ別売上・顧客別売上・取引先別売上・部門別売上・在庫原価表示・在庫情報確認・在庫指示情報確認』となります。

顧客データ抽出	スタッフ別売上	顧客別売上	取引先別売上	部門別売上	在庫原価表示
顧客コード 氏 氏 (かな) 名 名 (かな) メール 電話番号 性別 誕生日 郵便番号 都道府県 市町村 番 地	伝票番号 売上日付 営業日付 時 刻 区 分 店舗コード 性 別 人 数 原価計 税日付 外税合計 内税合計 外 税 内 税 消費税計 小計割引 小 計 合計金額 お預り金 釣銭額 担当者コード 担当者名 (姓) 担当者名 (名) 返品伝票番号 店舗コード 姓 名 メール 性別 店舗名 郵便番号 都道府県 市区町村 住 所 建 物 電話番号 FAX メール	伝票番号 売上日付 営業日付 時 刻 区 分 店舗コード 性 別 人 数 原価計 税日付 外税合計 内税合計 外 税 内 税 消費税計 小計割引 割引額 小 計 合計金額 お預り金 釣銭額 合計点数 担当者コード 担当者名 (姓) 担当者名 (名) 返品伝票番号 顧客コード 氏 氏 (かな) 名 名 (かな) メール 電話番号 性 別 誕生日 郵便番号 都道府県 市町村 番 地 建物名 部門コード 部門名 商品コード 商品名 属性 1 属性 2 属性 3 原価 消費税率 消費税金額 割 引 合 計 店舗名 郵便番号 都道府県 市区町村 住 所 建 物 電話番号 FAX メール	伝票番号 売上日付 営業日付 時 刻 区 分 店舗コード 性 別 人 数 原価計 税日付 外税合計 内税合計 外 税 内 税 消費税計 小計割引 割引額 小 計 合計金額 お預り金 釣銭額 合計点数 担当者コード 担当者名 (姓) 担当者名 (名) 部門コード 部門名 商品コード 商品名 属性 1 属性 2 属性 3 原 価 販売価格 数 量 消費税率 消費税金額 割 引 合 計 取引先名 取引先住所 取引先電話番号	伝票番号 売上日付 営業日付 時 刻 区 分 店舗コード 性 別 人 数 原価計 税日付 外税合計 内税合計 外 税 内 税 消費税計 小計割引 割引額 小 計 合計金額 お預り金 釣銭額 合計点数 担当者コード 担当者名 (姓) 担当者名 (名) 部門コード 部門名 商品コード 商品名 属性 1 属性 2 属性 3 原 価 商品コード JANコード 部門コード 商品名 原 価 価 格 詳細金額 属性情報 属性カウント 税区分 税率名 変更金額 親部門名 子部門名 孫部門名	商品コード JANコード 部門コード 商品名 原 価 価 格 詳細金額 属性情報 属性カウント 税区分 税率名 変更金額 属性項目コード 1 属性項目名 1 属性項目コード 2 属性項目名 2 属性項目コード 3 属性項目名 3 JANコード 親部門 子部門 孫部門 店舗コード 在庫数 引当数 取引数 積送数 店舗名 郵便番号 都道府県 市区町村 住所在庫原価表示 商品コード JANコード 部門コード 商品名 原 価 価 格 詳細金額 属性情報 属性カウント 税区分 税率名 変更金額 属性項目コード 1 属性項目名 1 属性項目コード 2 属性項目名 2 属性項目コード 3 属性項目名 3 JANコード 親部門 子部門 孫部門 店舗コード 在庫数 引当数 取引数 積送数 店舗名 郵便番号 都道府県 市区町村 住 所 建 物 電話番号 FAX

条件を指定する事により、様々な検索を行う事が出来ます。

検索するデータは『顧客データ抽出・スタッフ別売上・顧客別売上・取引先別売上・部門別売上・在庫原価表示・出庫情報確認・出庫指示情報確認』となります。

出庫情報確認

出庫No.
 指示No.
 指示日
 移動日
 移動元店舗コード
 移動先店舗コード
 指示数
 状態
 担当者コード
 担当者氏
 担当者名
 商品コード
 商品名
 属性項目コード1
 属性項目コード2
 属性項目コード3
 属性項目名1
 属性項目名2
 属性項目名3
 JANコード
 指示数
 出庫数

出庫指示情報確認

指示No.
 指示日
 指示時刻
 移動日
 移動元店舗コード
 移動先店舗コード
 指示数
 状態
 担当者コード
 担当者氏
 担当者名
 商品ID
 商品コード
 商品名
 属性項目コード1
 属性項目コード2
 属性項目コード3
 属性項目名1
 属性項目名2
 属性項目名3
 JANコード
 指示数

NEXPO Web (ネクスポ ウェブ)

6.在庫管理

6-1	在庫照会	P-35
6-1-1	在庫履歴	P-36
6-2	棚卸一覧	P-37
6-2-1	棚卸一覧詳細	P-38
6-3	在庫原価履歴	P-39

(初版 1.00)

6-1 在庫照会



在庫照会とは商品在庫の一覧を店舗毎に参照出来ます。また、店舗合計の在庫情報も参照出来ます。参照方法には『標準 ① と詳細 ②』があり、その他店舗合計も参照出来ます。参照をクリックすると在庫履歴を参照出来ます。

データ取得の際、Excelマーク ③ (ファイル名称 : report_stock_YYYYMMDDHHMM.csv) をクリックして下さい。

在庫照会

商品コード	<input type="text"/>	属性	--	--	検索
商品名称	<input type="text"/>	属性	--	--	
バーコード	<input type="text"/>	属性	--	--	
部門	<input type="text"/> 選択	店舗	--	--	
集計	<input checked="" type="radio"/> 店舗別 <input type="radio"/> 店舗合計	表示単位	<input checked="" type="radio"/> 標準 <input type="radio"/> 詳細		

1 2 3 次へ > 最後へ

①

96件

商品コード	商品名	店舗名	標準税率価格	軽減税率価格	原価	在庫数	在庫評価額	参照
ACCES-0001	Dロゴカラーブロック三つ折り財布	神谷町本店	9,400	0	4,700	61	286,700	
		渋谷初台店	9,400	0	4,700	0	0	

③

1 2 3 次へ > 最後へ

②

100件

商品コード	商品名	属性	バーコード	店舗名	標準税率価格	軽減税率価格	原価	在庫数	在庫評価額	参照
ACCES-0001	Dロゴカラーブロック三つ折り財布	XS (149-156) スカイ・ブルー B (細い)		神谷町本店	9,000	0	4,700	22	103,400	
				渋谷初台店	9,000	0	4,700	0	0	
		XS (149-156) アクアマリン C (細め)		神谷町本店	9,500	0	4,700	20	94,000	
				渋谷初台店	9,500	0	4,700	0	0	
		XS (149-156) シアン E (普通)		神谷町本店	10,000	0	4,700	19	89,300	
				渋谷初台店	10,000	0	4,700	0	0	

①

(標準)

商品コード : 商品コード
 商品名 : 商品名称
 店舗名 : 店舗名称
 標準税率価格 : 税込価格 (消費税率)
 軽減税率価格 : 税込価格 (軽減税率)
 原 価 : 商品原価 (下代)
 在庫数 : 在庫数量
 在庫評価額 : 原価 × 在庫数
 参 照 : 在庫履歴へリンク

②

(詳細)

商品コード : 商品コード
 商品名 : 商品名称
 属性 1 : 属性名称 1
 属性 2 : 属性名称 2
 属性 3 : 属性名称 3
 バーコード : JANコード
 店舗名 : 店舗名称
 標準税率価格 : 税込価格 (消費税率)
 軽減税率価格 : 税込価格 (軽減税率)
 原 価 : 商品原価 (下代)
 在庫数 : 在庫数量
 在庫評価額 : 原価 × 在庫数
 参 照 : 在庫履歴へリンク

6-1-1 在庫履歴

在庫履歴とは在庫照会で選択された商品在庫①の受払を確認出来ます。
併せて、商品在庫数を更新出来ます。処理内容は『処理・数量』②を選択します。

在庫履歴

①

商品コード	ACCES-0001	商品名称	Dロゴカラーブロック三つ折り財布
属性	--	--	--
店舗	神谷町本店		

処理・数量

②

5件

処理日	店舗名	商品コード	商品名	属性	移動理由	入力担当者	数量
2022/04/28 11:43:29	神谷町本店	ACCES-0001	Dロゴカラーブロック三つ折り財布	XS (149-156) スカイ・ブルーB (細い)	欄卸調整(-)	初台 花子	-10
2022/04/27 08:43:25	神谷町本店	ACCES-0001	Dロゴカラーブロック三つ折り財布	XS (149-156) アクアマリンC (細め)	追加	初台 花子	1
2022/04/26 13:12:03	神谷町本店	ACCES-0001	Dロゴカラーブロック三つ折り財布	XS (149-156) スカイ・ブルーB (細い)	追加	初台 花子	22
2022/04/26 13:11:54	神谷町本店	ACCES-0001	Dロゴカラーブロック三つ折り財布	XS (149-156) シアンE (普通)	追加	初台 花子	19
2022/04/26 13:11:30	神谷町本店	ACCES-0001	Dロゴカラーブロック三つ折り財布	XS (149-156) アクアマリンC (細め)	追加	初台 花子	20

②

処理日 : 在庫処理日
店舗名 : 店舗名称
商品コード : 商品コード
商品名 : 商品名称
属性 : 属性 1・2・3
移動理由 : 在庫調整理由
入力担当者 : 処理担当者
数量 : 在庫数

処理・数量
(移動理由)

- ① 返品 (売上)
- ② 売上取消
- ③ 入庫
- ④ 出庫
- ⑤ 追加
- ⑥ 上書き
- ⑦ 紛失・ロス
- ⑧ 返品 (メーカー)
- ⑨ 売上 (クロスモール)
- ⑩ 返品 (クロスモール)

6-2 棚卸一覧



棚卸一覧とは、各店舗の棚卸状況を確認出来ます。
ステータス（棚卸状況）は選択する事も可能です。

棚卸一覧

店舗 ① ステータス 検索

部門 選択

開始日 2022/04/01 ~ 2022/04/28

②

3件

No.	店舗名	開始日	ステータス	確定日	参照
1	神谷町本店	2022/04/06	棚卸確定	2022/04/06	
2	神谷町本店	2022/04/11	棚卸確定	2022/04/11	
3	神谷町本店	2022/04/28	棚卸開始		

① ステータス

- ① 棚卸開始
- ② 棚卸完了
- ③ 棚卸確定

②

No. : SEQNo.
店舗名 : 店舗名称
開始日 : 棚卸開始日
ステータス : 棚卸状況
確定日 : 棚卸確定日
参 照 : 棚卸一覧詳細へリンク

6-2-1 棚卸一覧詳細

棚卸一覧詳細 ① とは各店舗の棚卸状況（ステータス）を参照出来ます。
明細には商品毎の在庫情報が表示されます。

データ取得の際、Excelマーク ②（ファイル名称：stock_tana_202204281318.csv）をクリックして下さい。

棚卸一覧詳細

店舗	神谷町本店		
棚卸開始日	2022/04/28	ステータス	棚卸完了
部門			
CSV出力形式	<input checked="" type="radio"/> 標準 <input type="radio"/> 詳細		

①

1 2 3 次へ >

No.	商品コード	商品名	属性	バーコード	単価	原価	在庫評価額	帳簿数	実棚数	差異数	調整数	確定数
1	ACCES-0001	DCロゴカラーブロック三つ折り財布	XS (149-156) スカイ・ブルー B (細い)		¥9,000	¥4,700	¥103,400	22	12	10	0	12
2	ACCES-0001	DCロゴカラーブロック三つ折り財布	XS (149-156) アクアマリン C (細め)		¥9,500	¥4,700	¥98,700	21	0	21	0	0
3	ACCES-0001	DCロゴカラーブロック三つ折り財布	XS (149-156) シアン E (普通)		¥10,000	¥4,700	¥89,300	19	0	19	0	0

②

50件 表示

No. : SEQNo.
 商品コード : 商品コード
 商品名 : 商品名称
 属性 : 属性 1・2・3
 バーコード : JANコード
 単価 : 商品単価
 原価 : 商品原価
 在庫評価額 : 原価 × 帳簿数
 帳簿数 : 帳簿上の在庫数
 実棚数 : 実際にある在庫数
 差異数 : 実際にある在庫数 - 帳簿上の在庫数
 調整数 : 在庫を合わせる在庫数量
 確定数 : 実在庫数

棚卸データ（標準）

No
 商品コード
 商品名
 属性
 バーコード
 単価
 原価
 在庫評価額
 帳簿数
 実棚数
 差異数
 調整数
 確定数

棚卸データ（詳細）

No
 商品コード
 商品名
 属性コード1
 属性名1
 属性コード2
 属性名2
 属性コード3
 属性名3
 バーコード
 単価
 原価
 在庫評価額
 帳簿数
 実棚数
 差異数
 調整数
 確定数

6-3 在庫原価履歴

在庫原価履歴 ① では在庫の受払を参照する事が出来ます。表示単位は『商品別・月別』です。
Excelマーク ② をクリックすると在庫原価データを取得する事が出来ます。

データ取得の際、Excel ②（ファイル名称：stocl_pYYYYMMDDHHMM.csv）をクリックして下さい。

在庫原価履歴

表示単位 商品別 月別

開始日 2022/03/01 ~ 2022/04/28

商品コード

商品名

部門 選択

店舗名

属性

移動理由

検索

①

②

1 2 3 次へ > 最後へ

1,304件

処理日	店舗名	商品コード	商品名	部門	属性	移動理由	入力担当者	数量	原価	原価合計
2022/04/28 11:43:29	神谷町本店	ACCES-0001	Dロゴカラーブロック三つ折り財布	財布/小物	XS (149-156) スカイ・ブルー B (細い)	欄卸調整(-)	初台 花子	-10	¥4,700	¥-47,000
2022/04/27 08:43:25	神谷町本店	ACCES-0001	Dロゴカラーブロック三つ折り財布	財布/小物	XS (149-156) アクアマリン C (細め)	追加	初台 花子	1	¥4,700	¥4,700
2022/04/26 13:12:03	神谷町本店	ACCES-0001	Dロゴカラーブロック三つ折り財布	財布/小物	XS (149-156) スカイ・ブルー B (細い)	追加	初台 花子	22	¥4,700	¥103,400
2022/04/26 13:11:54	神谷町本店	ACCES-0001	Dロゴカラーブロック三つ折り財布	財布/小物	XS (149-156) シアン E (普通)	追加	初台 花子	19	¥4,700	¥89,300
2022/04/26 13:11:30	神谷町本店	ACCES-0001	Dロゴカラーブロック三つ折り財布	財布/小物	XS (149-156) アクアマリン C (細め)	追加	初台 花子	20	¥4,700	¥94,000

(商品別・月別)

処理日 : 在庫処理日
 店舗名 : 店舗名称
 商品コード : 商品コード
 商品名 : 商品名称
 部門 : 商品部門 (カテゴリ)
 属性 : 属性 1・2・3
 移動理由 : 在庫更新理由
 入力担当者 : 入力担当者
 数量 : 在庫更新数
 原価 : 在庫原価
 原価合計 : 在庫原価 × 数量

在庫原価

履歴データ
 処理日
 店舗名
 商品コード
 商品名
 部門
 属性1
 属性2
 属性3
 移動理由
 入力担当者
 数量
 原価
 原価合計

NEXPO Web (ネクスポ ウェブ)

7.商品管理

7-1	商品一覧	P-41
7-2	商品部門	P-44
7-3	商品属性	P-44
7-4	バーコード発行	P-45
7-5	ファイル取込	P-51
7-6	ファイル出力	P-61
7-7	購買区分	P-63
7-8	消費税設定	P-64
7-9	取引先一覧	P-65
7-10	CSVデータ (編集)	P-66

(初版 1.00)

7-1 商品一覧



商品一覧では商品情報の『新規登録・編集・削除』が出来ます。
表示単位は『標準・詳細』を選択出来ます。

検索項目内にある『区分』①の利用方法

NEXPOで商品を販売する際、商品にバーコード印字が無くPLU（プライスルックアップ）が出来ない場合、仮商品登録機能を利用して、商品コードが無い商品を部門と金額でお会計を完結する事が出来ます。その際に売り上げたデータを表示②させるためのチェックマークです。

顧客 | 売上 | 売上月報 | 売上分析 | 商品分析 | 在庫管理 | **商品管理** | 店舗設定 | 従業員設定 | システム設定

商品一覧 | 商品部門 | 商品属性 | バーコード発行 | ファイル取込 | ファイル出力 | 購買区分 | 消費税設定 | 取引先一覧

TOP > 商品管理 > 商品一覧

商品一覧

新規商品登録

商品コード	<input type="text"/>	属性	--	--
商品名	<input type="text"/>	属性	--	--
バーコード	<input type="text"/>	属性	--	--
部門名	<input type="text"/> 選択	備考	<input type="text"/>	
表示順	<input checked="" type="radio"/> 商品コード <input type="radio"/> 商品名	標準税率価格	<input type="text"/>	~ <input type="text"/>
	<input type="radio"/> 価格(標準税率) <input type="radio"/> 価格(軽減税率)	軽減税率価格	<input type="text"/>	~ <input type="text"/>
		表示単位	<input checked="" type="radio"/> 標準 <input type="radio"/> 詳細	区分 <input type="checkbox"/> 仮商品 ①

1 2 3 次へ > **②**

48件

商品コード	商品名	標準税率価格	軽減税率価格	更新日	詳細
ACCES-0001	Dロゴカラーブロック三つ折り財布	¥9,400		2022/04/26	
ACCES-0002	レディースレザー長財布	¥9,600		2022/04/06	
ACCES-0003	レディースシャイニーレザー長財布	¥9,800		2022/04/06	

1 2 3 次へ > **③**

50件

商品コード	商品名	属性1	属性2	属性3	バーコード	詳細価格(標準)	詳細価格(軽減)	更新日	詳細
ACCES-0001	Dロゴカラーブロック三つ折り財布	XS (149-156)	スカイ・ブルー	B (細い)	20000000000046	¥9,000	¥0	2022/04/28	
ACCES-0001	Dロゴカラーブロック三つ折り財布	XS (149-156)	アクアマリン	C (細め)	20000000000053	¥9,500	¥0	2022/04/28	
ACCES-0001	Dロゴカラーブロック三つ折り財布	XS (149-156)	シアン	E (普通)	20000000000060	¥10,000	¥0	2022/04/28	

②

(標準)

商品コード : 商品コード
商品名 : 商品名称
標準税率価格 : 税込価格 (消費税率)
軽減税率価格 : 税込価格 (軽減税率)
更新日 : 商品原価 (下代)
詳細 : 商品詳細へ遷移します。

③

(詳細)

商品コード : 商品コード
商品名 : 商品名称
属性1 : 属性名称 1
属性2 : 属性名称 2
属性3 : 属性名称 3
バーコード : JANコード
詳細価格(標準) : 税込価格 (消費税率)
詳細価格(軽減) : 税込価格 (軽減税率)
更新日 : 商品データ更新日
詳細 : 在庫履歴へ遷移します。

7-1 商品一覧（新規登録）

商品データの新規登録・編集・削除処理。

属性管理『使用する』①を選択すると属性登録を行う事が出来ます。また商品販売時の売上を紐付ける部門②にチェックを入れて下さい。
③商品画像や商品説明を入力出来ます。④カラー・サイズなど商品の属性を選択することが出来ます。※①使用する選択して下さい。

商品詳細

商品情報を入力してください。※は必須項目です。

商品コード※	<input type="text"/>
商品名※	<input type="text"/>
標準税率価格※	<input type="text"/>
軽減税率価格※	<input type="text"/>
原価※	<input type="text"/>
対象税率※	--
税区分※	<input type="radio"/> 内税 <input type="radio"/> 外税 <input type="radio"/> 非課税
消費税※	--
会計部門※	----
単価変更	<input checked="" type="radio"/> 可能 <input type="radio"/> 不可 <input type="radio"/> 必須
属性管理	<input checked="" type="radio"/> 使用しない <input type="radio"/> 使用する ①
バーコードタグ	<input type="text"/>
バーコード	<input type="text"/>
※自動採番	<input type="checkbox"/>
取引先コード	<input type="text"/>

- 01. トップス ②
 - 0101. Tシャツ/カットソー
 - 0102. シャツ/ブラウス
 - 0103. ポロシャツ
- 02. ジャケット
 - 0201. テーラードジャケット
 - 0202. ノーカラージャケット
 - 0203. デニムジャケット
- 03. パンツ
 - 0301. デニムパンツ
 - 0302. チノパンツ
 - 0303. スウェットパンツ

NO IMAGE

参照... ファイルが選択されていません。 ③

備考

商品備考情報 close or Esc Key

雨などで濡れると色落ちの可能性あり

実行

属性定義を編集 ④

属性1	属性2	属性3	詳細価格(標準)	詳細価格(軽減)	取引先コード	バーコード				
コード	名称	コード	名称	コード	名称	税率※	税率※	取引先コード	バーコード	※自動採番 <input type="checkbox"/>
						0	0			

(商品詳細)

商品コード : 商品コード
 商品名 : 商品名称
 標準税率価格 : 販売価格(上代) (消費税10%)
 軽減税率価格 : 販売価格(上代) (消費税 8%)
 原価 : 商品原価(下代)
 対象税率 : 10%のみ・8%のみ・8%10%混在10%優先・8%10%混在8%優先
 税区分 : 内税・外税・非課税
 消費税 : 消費税率
 会計部門 : 売上を紐付ける部門②
 単価変更 : 販売単価変更可能か不可能、単価変更必須(販売価格0円設定時など)
 属性管理 : 属性1・属性2・属性3利用時『使用する』チェック
 バーコードタグ : バーコード印字する際の印字部分『国産・日本製・外国製』などの表記
 バーコード : JANコード(13桁) バーコードが無い場合『※自動採番』チェック
 取引先コード : 取引先コード

④

(属性管理)

属性1 : 一覧から選択
 属性2 : 一覧から選択
 属性3 : 一覧から選択
 取引先コード
 バーコード

7-1 商品一覧・バーコード (サンプル)



商品詳細

商品コード	ACCES-0001
商品名	Dロゴカラーブロック三つ折り財布
標準税率価格	¥9,400
軽減税率価格	
原価	¥4,700
対象税率	標準税率のみ
税区分	外税
消費税	一般
会計部門	財布/小物
単価変更	可能
属性管理	使用する
バーコードタグ	日本製

- 01. トップス
 - 0101. Tシャツ/カットソー
 - 0102. シャツ/ブラウス
 - 0103. ポロシャツ
- 02. ジャケット
 - 0201. テーラードジャケット
 - 0202. ノーカラージャケット
 - 0203. デニムジャケット
- 03. パンツ
 - 0301. デニムパンツ



備考

属性1	サイズ	属性2	カラー	属性3	ワイズ	詳細価格 (標準税率)	詳細価格 (軽減税率)	取引先コード	バーコード	在庫
コード	名称	コード	名称	コード	名称					
XS	XS (149-156)	BUL-01	スカイ・ブルー	B	B (細い)	9,000	0	T00001	2000000000046	<u>12</u>
XS	XS (149-156)	BUL-03	アクアマリン	C	C (細め)	9,500	0	T00002	2000000000053	<u>21</u>
XS	XS (149-156)	BUL-04	シアン	E	E (普通)	10,000	0	T00003	2000000000060	<u>19</u>

戻る

編集

削除

外)Dロゴカラーブロック



ACCES-0001 - XS - BUL-01 - B
日本製 ¥9,000 (税抜)

外税) 商品名称) Dロゴカラーブロック
JANコード) 2000000000046
商品コード) ACCES-0001 (属性1) XS (属性2) BUL-01 (属性3) B
バーコードタグ) 日本製 (商品販売価格) ¥9,000 (税抜) 外税

7-2 商品部門（一覧）

部門マスタでは部門情報の『新規登録・編集・削除』が出来ます。
商品販売時に売上をどの部門に紐付けるのか設定する為に必要です。
紐付けは最上位の部門 ① になり最大5階層になります。

顧客 | 売上 | 売上月報 | 売上分析 | 商品分析 | 在庫管理 | 商品管理 | 店舗設定 | 従

商品一覧 | 商品部門 | 商品属性 | バーコード発行 | ファイル取込

TOP > 商品管理 > 商品部門

部門マスタ

- 01. トップス ①
 - 0101. Tシャツ/カットソー
 - 0102. シャツ/ブラウス
 - 0103. ポロシャツ
- 02. ジャケット
 - 0201. テーラードジャケット

新規登録 | 編集 | 選択解除

部門詳細 close or Esc Key

表示部門

部門ID

部門名

色

*は必須項目です。

登録

- 10. 親
 - 1020. 子
 - 102030. 孫
 - 10203040. ひ孫
 - 1020304050. 玄孫

7-3 商品属性

商品属性では商品の性質（属性）を表す情報を登録します。『新規登録・編集・削除』が出来ます。
属性を作成後『詳細』① から商品属性項目②を設定します。

顧客 | 売上 | 売上月報 | 売上分析 | 商品分析 | 在庫管理 | 商品管理 | 店舗設定

商品一覧 | 商品部門 | 商品属性 | バーコード発行 | ファイル取込

TOP > 商品管理 > 商品属性

商品属性

① 属性名 登録

3件

No.	属性名	編集	並び順	詳細
1	サイズ			

商品属性項目

② 新規属性項目登録

商品属性: サイズ

属性項目コード 属性項目名

6件

No.	属性項目コード	属性項目名	編集	並び順	削除
1	XS	XS (149-156)			
2	S	S (155-164)			
3	M	M (155-164)			
4	L	L (159-166)			
5	XL	XL (159-166)			
6	XXL	XXL (159-166)			

7-4 バーコード発行

商品に登録したバーコードを印刷する事とバーコード登録されていない商品に対してバーコードの新規発行が出来ます。

『バーコード有無』① 登録済みをチェックしてバーコードが登録されている商品抽出後 ② 印刷したい商品のタグ発行枚数を選択して印刷します。全部印字したい場合、『一括反映』③ を選択することも可能です。バーコード登録されていない商品は印字されません。

[顧客](#) | [売上](#) | [売上月報](#) | [売上分析](#) | [商品分析](#) | [在庫管理](#) | [商品管理](#) | [店舗設定](#) | [従業員設定](#) | [システム設定](#)
[商品一覧](#) | [商品部門](#) | [商品属性](#) | [バーコード発行](#) | [ファイル取込](#) | [ファイル出力](#) | [購買区分](#) | [消費税設定](#) | [取引先一覧](#)
[TOP](#) > [商品管理](#) > [バーコード発行](#)

バーコード発行

商品コード

商品名

バーコード

部門名 選択

① **バーコード有無** 全て 未登録 登録済

全て 標準税率登録済 軽減税率登録済

属性

備考

表示順

商品コード 商品名

価格(標準税率) 価格(軽減税率)

検索

1 2 3 次へ >

一括反映: 50件

②

商品コード	商品名	属性1	属性2	属性3	バーコード	標準税率価格	軽減税率価格	更新日	印刷
ACCES-0001	Dロゴカラーブロック三つ折り財布	XS (149-156)	スカイ・ブルー	B (細い)	20000000000046	¥9,000	¥0	2022/04/28	--
ACCES-0001	Dロゴカラーブロック三つ折り財布	XS (149-156)	アクアマリン	C (細め)	20000000000053	¥9,500	¥0	2022/04/28	--
ACCES-0001	Dロゴカラーブロック三つ折り財布	XS (149-156)	シアン	E (普通)	20000000000060	¥10,000	¥0	2022/04/28	--
ACCES-0002	レディースレザー長財布					¥9,600		2022/04/06	--
ACCES-0003	レディースシャイニーレザー長財布					¥9,800		2022/04/06	--
ACCES-0004	レディース8色収納カードケース					¥10,000		2022/04/06	--
ACCES-0005	ポーチピンチージワラフ					¥10,200		2022/04/06	--
ACCES-0006	大容量トラベルコスメポーチ					¥10,400		2022/04/06	--
CHINP-0001	コットンストレッチイージーテーパードパンツ					¥7,000		2022/04/06	--
CHINP-0002	ツイルオープンヘムパンツ					¥7,200		2022/04/06	--
CHINP-0003	レディースファイブポケットワイドパンツ					¥7,400		2022/04/06	--
COLLA-0001	シャークノーカラージャケット					¥5,200		2022/04/06	--
COLLA-0002	オーバーレースノーカラージャケット					¥5,400		2022/04/06	--
COLLA-0003	2022SSノーカラージャケット					¥5,600		2022/04/06	--
DENIJ-0001	ビッグポケットテンセルデニムジャケット					¥5,800		2022/04/06	--
DENIJ-0002	ザインデニムGジャン					¥6,000		2022/04/06	--
DENIJ-0003	レディースLOVENPIECEジャケット					¥6,200		2022/04/06	--
DENIP-0001	ハイウエスト&タックのルーズデニムパンツ					¥6,400		2022/04/06	--
DENIP-0002	美シルエットフレアハイウエストデニムパンツ					¥6,600		2022/04/06	--
DENIP-0003	バックレースアップハイウエストデニムパンツ					¥6,800		2022/04/06	--

1 2 3 次へ >

用紙 属性印字 印字 なし 税基準日 PDF保存

バーコード登録 しない 自動 印字開始位置 印刷対象税率

税区分表記なし ※印刷対象の税率価格がマスタに登録されていない商品は印刷されません。

税額表示なし(標準) 税額表示なし(簡易) 税額表示あり

金額表示形式

サンプル内税商品

20000000001906
SAMPLE0001
¥1,100 (税込)

サンプル外税商品

20000000001906
SAMPLE0002
¥1,000 (税別)

サンプル非課税商品

20000000001906
SAMPLE0003
¥1,000 (税別)

7-4 バーコード発行

商品に登録したバーコードを印刷する事とバーコード登録されていない商品に対してバーコード新規発行が出来ます。
 バーコードタグに印字できる内容『金額表示形式』①【税区分表記なし・全て表示・内税以外（外、非）表示・外税以外（内、非）表示】になります。
 バーコードの用紙に印刷する際、1シート全部印字しない場合、途中から再印刷を行えます。その場合『印字開始位置』②を選択して下さい。

1 2 3 次へ > 50件
一括反映: --

商品コード	商品名	属性1	属性2	属性3	バーコード	標準税率価格	軽減税率価格	更新日	印刷
ACCES-0001	Dロゴカラーブロック三つ折り財布	XS (149-156)	スカイ・ブルー	B (細い)	20000000000046	¥9,000	¥0	2022/04/28	--
ACCES-0001	Dロゴカラーブロック三つ折り財布	XS (149-156)	アクアマリン	C (細め)	20000000000053	¥9,500	¥0	2022/04/28	--
ACCES-0001	Dロゴカラーブロック三つ折り財布	XS (149-156)	シアン	E (普通)	20000000000060	¥10,000	¥0	2022/04/28	--

用紙: A-one #28388 属性: ② 印字 なし 税基準日: 2022/04/28 PDF保存

バーコード登録: しない 自動 印字開始位置: ② 1段 1列目 印刷対象税率: 標準税率

① 税区分表記なし ※印刷対象の税率価格がマスタに登録されていない商品は印刷されません。
 税額表示なし(標準) 税額表示なし(簡易) 税額表示あり

金額表示形式

サンプル内税商品 200000000001906 SAMPLE0001 ¥1,100 (税込)	サンプル外税商品 200000000001906 SAMPLE0002 ¥1,000 (税込)	サンプル非課税商品 200000000001906 SAMPLE0003 ¥1,000 (税別)
---	---	--

② 1段 1列目 ^

1段 2列目

1段 3列目

1段 4列目

2段 1列目

バーコード印字内容（税区分表記なし）



① 税区分表記なし-税額表示なし（標準）

<p>商品-0001 XS (149-156)</p>  <p>2 0 0 0 0 0 0 0 0 0 0 0 4 6</p> <p>ACCES-0001 - XS - BUL-01 - B 日本製 ¥9,000 (税込)</p>	<p>商品-0002 スカイ・ブルー</p>  <p>2 0 0 0 0 0 0 0 0 0 0 1 2 1</p> <p>ACCES-0002 - BUL-01 - S ¥9,600 (税抜)</p>	<p>商品-0003 スカイ・ブルー</p>  <p>2 0 0 0 0 0 0 0 0 0 0 1 1 4</p> <p>ACCES-0003 - BUL-01 - S 日本産 ¥5,000 (非課税)</p>
---	---	--

① 税区分表記なし-税額表示なし（簡易）

<p>商品-0001 XS (149-156)</p>  <p>2 0 0 0 0 0 0 0 0 0 0 0 4 6</p> <p>日本製 ¥9,000 ACCES-0001 - XS - B (税抜 8,182)</p>	<p>商品-0002 スカイ・ブルー</p>  <p>2 0 0 0 0 0 0 0 0 0 0 1 2 1</p> <p> ¥9,600 ACCES-0002 - BUL-0 (税込 10,560)</p>	<p>商品-0003 スカイ・ブルー</p>  <p>2 0 0 0 0 0 0 0 0 0 0 1 1 4</p> <p>日本産 ¥5,000 ACCES-0003 - BUL-0 (非課税)</p>
---	--	--

① 税区分表記なし-税額表示あり

<p>商品-0001 XS (149-156)</p>  <p>2 0 0 0 0 0 0 0 0 0 0 0 4 6</p> <p>ACCES-0001 - XS - BUL-01 - B 税込価格 ¥9,000 -</p>	<p>商品-0002 スカイ・ブルー</p>  <p>2 0 0 0 0 0 0 0 0 0 0 1 2 1</p> <p>ACCES-0002 - BUL-01 - S 本体価格 ¥9,600 - +税</p>	<p>商品-0003 スカイ・ブルー</p>  <p>2 0 0 0 0 0 0 0 0 0 0 1 1 4</p> <p>ACCES-0003 - BUL-01 - S 本体価格 ¥5,000 - 非</p>
--	---	--

② 全て表示-税額表示なし (標準)

<p>内)商品-0001 XS (149-15)</p> <p>2 0 0 0 0 0 0 0 0 0 0 0 4 6</p> <p>ACCES-0001 - XS - BUL-01 - B 日本製 ¥9,000 (税込)</p>	<p>外)商品-0002 スカイ・ブ</p> <p>2 0 0 0 0 0 0 0 0 0 0 1 2 1</p> <p>ACCES-0002 - BUL-01 - S ¥9,600 (税抜)</p>	<p>非)商品-0003 スカイ・ブ</p> <p>2 0 0 0 0 0 0 0 0 0 0 1 1 4</p> <p>ACCES-0003 - BUL-01 - S 日本産 ¥5,000 (非課税)</p>
--	---	--

② 全て表示-税額表示なし (簡易)

<p>内)商品-0001 XS (149-15)</p> <p>2 0 0 0 0 0 0 0 0 0 0 0 4 6</p> <p>ACCES-0001 - XS - BUL-01 - B 税込価格 ¥9,000 -</p>	<p>外)商品-0002 スカイ・ブ</p> <p>2 0 0 0 0 0 0 0 0 0 0 1 2 1</p> <p>ACCES-0002 - BUL-01 - S 本体価格 ¥9,600 - +税</p>	<p>非)商品-0003 スカイ・ブ</p> <p>2 0 0 0 0 0 0 0 0 0 0 1 1 4</p> <p>ACCES-0003 - BUL-01 - S 本体価格 ¥5,000 - 非</p>
---	---	--

② 全て表示-税額表示あり

<p>内)商品-0001 XS (149-15)</p> <p>2 0 0 0 0 0 0 0 0 0 0 0 4 6</p> <p>日本製 ¥9,000 ACCES-0001 - XS - B (税抜 8,182)</p>	<p>外)商品-0002 スカイ・ブ</p> <p>2 0 0 0 0 0 0 0 0 0 0 1 2 1</p> <p> ¥9,600 ACCES-0002 - BUL-0 (税込 10,560)</p>	<p>非)商品-0003 スカイ・ブ</p> <p>2 0 0 0 0 0 0 0 0 0 0 1 1 4</p> <p>日本産 ¥5,000 ACCES-0003 - BUL-0 (非課税)</p>
--	--	--

③ 内税以外（外、非）表示-税額表示なし（標準）

<p>商品-0001 XS (149-156)</p>  <p>2 0 0 0 0 0 0 0 0 0 0 4 6</p> <p>ACCES-0001 - XS - BUL-01 - B 日本製 ¥9,000 (税込)</p>	<p>外)商品-0002 スカイ・ブ</p>  <p>2 0 0 0 0 0 0 0 0 0 1 2 1</p> <p>ACCES-0002 - BUL-01 - S ¥9,600 (税抜)</p>	<p>非)商品-0003 スカイ・ブ</p>  <p>2 0 0 0 0 0 0 0 0 0 1 1 4</p> <p>ACCES-0003 - BUL-01 - S 日本産 ¥5,000 (非課税)</p>
---	---	--

③ 内税以外（外、非）表示-税額表示なし（簡易）

<p>商品-0001 XS (149-156)</p>  <p>2 0 0 0 0 0 0 0 0 0 0 4 6</p> <p>ACCES-0001 - XS - BUL-01 - B 税込価格 ¥9,000 -</p>	<p>外)商品-0002 スカイ・ブ</p>  <p>2 0 0 0 0 0 0 0 0 0 1 2 1</p> <p>ACCES-0002 - BUL-01 - S 本体価格 ¥9,600 - +税</p>	<p>非)商品-0003 スカイ・ブ</p>  <p>2 0 0 0 0 0 0 0 0 0 1 1 4</p> <p>ACCES-0003 - BUL-01 - S 本体価格 ¥5,000 - 非</p>
--	---	--

③ 内税以外（外、非）表示-税額表示あり

<p>商品-0001 XS (149-156)</p>  <p>2 0 0 0 0 0 0 0 0 0 0 4 6</p> <p>日本製 ¥9,000 ACCES-0001 - XS - B (税抜 8,182)</p>	<p>外)商品-0002 スカイ・ブ</p>  <p>2 0 0 0 0 0 0 0 0 0 1 2 1</p> <p> ¥9,600 ACCES-0002 - BUL-0 (税込 10,560)</p>	<p>非)商品-0003 スカイ・ブ</p>  <p>2 0 0 0 0 0 0 0 0 0 1 1 4</p> <p>日本産 ¥5,000 ACCES-0003 - BUL-0 (非課税)</p>
---	--	--

バーコード印字内容（外税以外（内、非）表示）

外税以外（内、非）表示-税額表示なし（標準）

<p>内)商品-0001 XS (149-15)</p> <p>2 0 0 0 0 0 0 0 0 0 0 0 4 6</p> <p>ACCES-0001 - XS - BUL-01 - B 日本製 ¥9,000 (税込)</p>	<p>商品-0002 スカイ・ブルー</p> <p>2 0 0 0 0 0 0 0 0 0 0 1 2 1</p> <p>ACCES-0002 - BUL-01 - S ¥9,600 (税抜)</p>	<p>非)商品-0003 スカイ・ブ</p> <p>2 0 0 0 0 0 0 0 0 0 0 1 1 4</p> <p>ACCES-0003 - BUL-01 - S 日本産 ¥5,000 (非課税)</p>
--	---	--

外税以外（内、非）表示-税額表示なし（簡易）

<p>内)商品-0001 XS (149-15)</p> <p>2 0 0 0 0 0 0 0 0 0 0 0 4 6</p> <p>ACCES-0001 - XS - BUL-01 - B 税込価格 ¥9,000 -</p>	<p>商品-0002 スカイ・ブルー</p> <p>2 0 0 0 0 0 0 0 0 0 0 1 2 1</p> <p>ACCES-0002 - BUL-01 - S 本体価格 ¥9,600 - +税</p>	<p>非)商品-0003 スカイ・ブ</p> <p>2 0 0 0 0 0 0 0 0 0 0 1 1 4</p> <p>ACCES-0003 - BUL-01 - S 本体価格 ¥5,000 - 非</p>
---	---	--

外税以外（内、非）表示-税額表示あり

<p>内)商品-0001 XS (149-15)</p> <p>2 0 0 0 0 0 0 0 0 0 0 0 4 6</p> <p>日本製 ¥9,000 ACCES-0001 - XS - B (税抜 8,182)</p>	<p>商品-0002 スカイ・ブルー</p> <p>2 0 0 0 0 0 0 0 0 0 0 1 2 1</p> <p> ¥9,600 ACCES-0002 - BUL-0 (税込 10,560)</p>	<p>非)商品-0003 スカイ・ブ</p> <p>2 0 0 0 0 0 0 0 0 0 0 1 1 4</p> <p>日本産 ¥5,000 ACCES-0003 - BUL-0 (非課税)</p>
--	--	--

NEXPOを運用する上で必要なデータを一括で取り込む機能があります。弊社指定のフォーマットに合わせデータを作成後、アップロードする仕組みです。対象データは『部門情報・属性情報・商品一括取込・商品基本情報・商品部門・商品属性・商品備考・在庫情報・取引先』になります。

インターネットで店舗の売上分析ができるネクスポウェブ

NexpoWeb

顧客 | 売上 | 売上月報 | 売上分析 | 商品分析 | 在庫管理 | **商品管理** | 店舗設定 | 従業員設定 | システム設定

商品一覧 | 商品部門 | 商品属性 | パーコード発行 | **ファイル取込** | ファイル出力 | 購買区分

TOP > 商品管理 > ファイル取込

部門

部門情報

参照... ファイルが選択されていません。

雛形 例:category.csv ヘッダ: あり なし

商品属性

属性情報

参照... ファイルが選択されていません。

雛形 例:stockunit.csv ヘッダ: あり なし

商品

一括取込

参照... ファイルが選択されていません。

雛形 例:product_all.csv 属性: 上書きしない 上書き ヘッダ: あり なし

基本情報

参照... ファイルが選択されていません。

雛形 例:product_base.csv 属性: 上書きしない 上書き ヘッダ: あり なし

商品部門

参照... ファイルが選択されていません。

雛形 例:product_category.csv ヘッダ: あり なし

商品属性

参照... ファイルが選択されていません。

雛形 例:product_stockunit.csv ヘッダ: あり なし

商品備考

参照... ファイルが選択されていません。

雛形 例:product_text.csv ヘッダ: あり なし

在庫

商品在庫

参照... ファイルが選択されていません。

雛形 例:product_stock.csv 在庫情報: 追加 上書き ヘッダ: あり なし

商品名称チェック: あり なし

取引先

取引先情報

参照... ファイルが選択されていません。

雛形 例:client.csv ヘッダ: あり なし

7-5-1 部門（部門情報） category.csv



部門情報の一括取込のご説明になります。【商品管理】【ファイル取込】『部門・部門情報』雛形 ① をクリックしファイルをダウンロードします。ファイルを開き『部門コード・部門名・ステータス』を入力します。入力後、データをセーブし対象のファイルを参照・選択 ② し取込 ③ をクリック。データが正しければ『部門の更新に成功しました』と表示され部門が追加されます。

部門

部門情報

参照... ファイルが選択されていません。

①

雛形 例:category.csv

ヘッダ: あり なし

取込

	1	2	3	
1	部門コード	部門名	ステータス(通常/削除)	
				[EOF]

	1	2	3	
1	部門コード	部門名	ステータス(通常/削除)	
2	00	新規部門	通常	
				[EOF]

部門マスタ

01. トップス

部門

部門情報

参照... category.csv

②

③

雛形 例:category.csv

ヘッダ: あり なし

取込

部門

部門情報

参照... ファイルが選択されていません。

雛形 例:category.csv

ヘッダ: あり なし

取込

部門の更新に成功致しました ③

部門マスタ

00. 新規部門

01. トップス

7-5-2 商品属性（属性情報） stockunit.csv



属性情報の一括取込のご説明になります。商品属性の場合、受け皿となる親の属性『インチ』①を予め登録する必要があります。

【商品管理】【ファイル取込】『商品属性・商品情報』雛形①をクリックしファイルをダウンロードします。ファイルを開き『部門コード・部門名・ステータス』を入力します。入力後、データをセーブし対象のファイルを参照・選択①し取込②をクリック。データが正しければ『商品属性の更新に成功致しました』と表示され商品属性が追加されます。

商品属性

属性名

4件

No.	属性名	編集	並び順	詳細
1	サイズ			
2	カラー			
3	ワイズ			
4	インチ			

①

商品属性

属性情報

参照... ファイルが選択されていません。

① 雛形 例:stockunit.csv

ヘッダ: あり なし

1	2	3	4	5
商品属性	属性項目コード	属性項目名	並び順	ステータス(通常/削除)
				[EOF]

1	2	3	4	5
商品属性	属性項目コード	属性項目名	並び順	ステータス(通常/削除)
1	インチ	1インチ(2.54)	1	通常
2	インチ	2インチ(5.08)	1	通常
				[EOF]

商品属性

属性情報

参照... stockunit.csv

雛形 例:stockunit.csv

ヘッダ: あり なし

②

商品属性

属性情報

参照... ファイルが選択されていません。

雛形 例:stockunit.csv

ヘッダ: あり なし

商品属性項目の更新に成功致しました

商品属性項目

新規属性項目登録

商品属性 インチ

属性項目コード 属性項目名

2件

No.	属性項目コード	属性項目名	編集	並び順	削除
1	01	1インチ (2.54)			
2	02	2インチ (5.08)			

7-5-3 商品（一括取込） product_all.csv

【商品管理】【ファイル取込】『商品・一括取込』雛形①をクリックしファイルをダウンロードします。ファイルを開き『商品コードからステータス迄』②を入力します。入力後、データをセーブし対象のファイルを参照・選択①し取込②をクリック。データが正しければ『商品データの更新に成功致しました』と表示され商品データが追加されます。

バーコードが正しいか確認出来るサイトです。
https://www.gs1jp.org/code/jan/check_digit.html

商品

一括取込

参照... ファイルが選択されていません。

① 雛形 例:product_all.csv 属性: 上書きしない 上書き ヘッダ: あり なし 取込

1	2	3	4	5	6	7	8	9	10		
1	商品コード	商品名	会計部門名	税区分	消費税	対象税率(標準のみ/軽減のみ/温在標準/温在軽減)	単価変更(可能/不可/必須)	原価	標準税率価格	軽減税率価格	
11	12	13	14	15	16	17	18	19	20	21	22
商品属性名1	商品属性名2	商品属性名3	商品属性項目名1	商品属性項目名2	商品属性項目名3	バーコード	詳細価格(標準税率)	詳細価格(軽減税率)	取引先コード	タグ	ステータス(通常/削除)

②

1	2	3	4	5	6	7	8	9	10		
1	商品コード	商品名	会計部門名	税区分	消費税	対象税率(標準のみ/軽減のみ/温在標準/温在軽減)	単価変更(可能/不可/必須)	原価	標準税率価格	軽減税率価格	
2	1000	ストラ	トップス	外税	一般	標準のみ	可能	1500	18000		
11	12	13	14	15	16	17	18	19	20	21	22
商品属性名1	商品属性名2	商品属性名3	商品属性項目名1	商品属性項目名2	商品属性項目名3	バーコード	詳細価格(標準税率)	詳細価格(軽減税率)	取引先コード	タグ	ステータス(通常/削除)
サイズ			XS(149-156)				18000			国産	通常

商品コード	商品名	標準税率価格	軽減税率価格	更新日	詳細
ACCES-0001	商品-0001	¥9,400		2022/05/12	

商品

一括取込

参照... product_all.csv ②

雛形 例:product_all.csv 属性: 上書きしない 上書き ヘッダ: あり なし 取込

商品

一括取込

参照... ファイルが選択されていません。

雛形 例:product_all.csv 属性: 上書きしない 上書き ヘッダ: あり なし 取込

商品データの更新に成功致しました

商品コード	商品名	標準税率価格	軽減税率価格	更新日	詳細
1000	ストライプブルーズシャツ	¥18,000		2022/05/12	
ACCES-0001	商品-0001	¥9,400		2022/05/12	

7-5-4 商品（基本情報） product_base.csv



【商品管理】【ファイル取込】『商品・基本情報』雛形①をクリックしファイルをダウンロードします。ファイルを開き『商品コードからステータス迄』②を入力します。入力後、データをセーブし対象のファイルを参照・選択①し取込②をクリック。データが正しければ『商品属性の更新に成功致しました』と表示され商品属性が追加されます。

基本情報

参照... ファイルが選択されていません。

①

雛形

例:product_base.csv

属性: 上書きしない 上書き

ヘッダ: あり なし

取込

1	2	3	4	5	6	7	8	9	10	11	12	13	
1	商品コード	商品名	標準税率価格	軽減税率価格	属性1	属性2	属性3	原価	税区分(内税/外税/非課税)	消費税	対象税率(標準のみ/軽減のみ/温在標準/温在軽減)	会計部門コード	ステータス(通常/削除)

②

1	2	3	4	5	6	7	8	9	10	11	12	13	
1	商品コード	商品名	標準税率価格	軽減税率価格	属性1	属性2	属性3	原価	税区分(内税/外税/非課税)	消費税	対象税率(標準のみ/軽減のみ/温在標準/温在軽減)	会計部門コード	ステータス(通常/削除)
2	2000	ジーンズ	9800		サイズ			1800	外税	一般	標準のみ	03	通常

商品コード	商品名	標準税率価格	軽減税率価格	更新日	詳細
ACCES-0001	商品-0001	¥9,400		2022/05/12	

基本情報

参照... product_base.csv

②

雛形

例:product_base.csv

属性: 上書きしない 上書き

ヘッダ: あり なし

取込

基本情報

参照... ファイルが選択されていません。

雛形

例:product_base.csv

属性: 上書きしない 上書き

ヘッダ: あり なし

取込

商品データの更新に成功致しました

商品コード	商品名	標準税率価格	軽減税率価格	更新日	詳細
2000	ジーンズ	¥9,800		2022/05/12	
ACCES-0001	商品-0001	¥9,400		2022/05/12	

7-5-5 商品（商品部門） product_category.csv

商品管理【ファイル取込】『商品・商品部門』雛形 ① をクリックしファイルをダウンロードします。ファイルを開き『部門・部門名・商品コード・ステータス』② を入力します。入力後、データをセーブし対象のファイルを参照・選択 ① し取込 ② をクリック。データが正しければ『商品属性の更新に成功致しました』と表示され商品属性が追加されます。

部門マスタ

- 01. トップス
 - 0101. Tシャツ/カットソー

商品部門

参照... ファイルが選択されていません。

①

雛形 例:product_category.csv

ヘッダ: あり なし 取込

	1	2	3	4
1	部門コード	部門名	商品コード	ステータス(通常/削除)

②

	1	2	3	4
1	部門コード	部門名	商品コード	ステータス(通常/削除)
2	00	新規部門	1000	通常

商品部門

参照... product_category.csv

②

雛形 例:product_category.csv

ヘッダ: あり なし 取込

商品部門

参照... ファイルが選択されていません。

雛形 例:product_category.csv

ヘッダ: あり なし 取込

商品部門の更新に成功致しました

部門マスタ

- 00. 新規部門
- 01. トップス
 - 0101. Tシャツ/カットソー

7-5-6 商品（商品属性） product_stockunit.csv



【商品管理】【ファイル取込】『商品・商品属性』雛形①をクリックしファイルをダウンロードします。ファイルを開き『商品コード・属性1・属性2・属性3・標準税率価格・軽減税率価格・バーコード・ステータス』②を入力します。入力後、データをセーブし対象のファイルを参照・選択①し取込②をクリック。データが正しければ『商品属性の更新に成功しました』と表示され商品属性が追加されます。

商品属性

参照... ファイルが選択されていません。 ②

① 雛形 例:product_stockunit.csv

ヘッダ: あり なし 取込

1	2	3	4	5	6	7	8	
1	商品コード	属性1	属性2	属性3	標準税率価格	軽減税率価格	バーコード	ステータス(通常/削除)

1	2	3	4	5	6	7	8	
1	商品コード	属性1	属性2	属性3	標準税率価格	軽減税率価格	バーコード	ステータス
2	ACCES-0001	XS (149-156)	スカイ・ブルー	B(細かい)	4000		20000000000046	通常

商品コード	商品名	標準税率価格	軽減税率価格	更新日	詳細
ACCES-0001	商品-0001	¥9,400		2022/05/12	

商品属性

参照... product_stockunit.csv ②

雛形 例:product_stockunit.csv

ヘッダ: あり なし 取込

属性1	サイズ	属性2	カラー	属性3	ワイズ	詳細価格 (標準税率)	詳細価格 (軽減税率)	取引先コード	バーコード	在庫
コード	名称	コード	名称	コード	名称					
XS	XS (149-156)	BUL-01	スカイ・ブルー	B	B (細かい)	4,000		T00001	20000000000046	12
XS	XS (149-156)	BUL-03	アクアマリン	C	C (細め)	9,500	0	T00002	20000000000053	21
XS	XS (149-156)	BUL-04	シアン	E	E (普通)	10,000	0	T00003	20000000000060	19

7-5-7 商品（商品備考） product_text.csv

【商品管理】【ファイル取込】『商品・商品備考』雛形①をクリックしファイルをダウンロードします。ファイルを開き『商品コード・備考』②を入力します。入力後、データをセーブし対象のファイルを参照・選択①し取込②をクリック。データが正しければ『商品属性の更新に成功致しました』と表示され商品属性が追加されます。

商品備考

参照... ファイルが選択されていません。

① 雛形 例:product_text.csv

ヘッダ: あり なし 取込

	1	2
1	商品コード	備考
2		

	1	2
1	商品コード	備考
2	ACCES-0001	皮革製品のため、水にぬれた場合、変色することがあります。

商品備考

参照... product_text.csv

雛形 例:product_text.csv

ヘッダ: あり なし 取込

商品備考

参照... ファイルが選択されていません。

雛形 例:product_text.csv

ヘッダ: あり なし 取込

商品備考の更新に成功致しました

商品備考情報 close or Esc Key

皮革製品のため、水にぬれた場合、変色することがあります。

▲

▼

戻る

7-5-8 在庫（商品在庫） product_stock.csv



【商品管理】【ファイル取込】『在庫・商品在庫』雛形①をクリックしファイルをダウンロードします。ファイルを開き『店舗コード・商品コード・商品名・属性1・属性2・属性3・在庫数』②を入力します。入力後、データをセーブし対象のファイルを参照・選択①し取込②をクリック。データが正しければ『在庫の更新に成功致しました』と表示され商品在庫が追加・更新されます。

在庫

商品在庫

参照... ファイルが選択されていません。

① 雛形 例:product_stock.csv 在庫情報: 追加 上書き ヘッダ: あり なし 取込

商品名称チェック: あり なし

	1	2	3	4	5	6	7
1	店舗コード	商品コード	商品名	属性1	属性2	属性3	在庫数
2							
3							

商品コード	商品名	店舗名	標準税率価格	軽減税率価格	原価	在庫数	在庫評価額	参照
ACCES-0001	商品-0001	渋谷初台店	15,000	0	4,700	10	47,000	
ACCES-0002	商品-0002	渋谷初台店	9,600	0	4,800	20	96,000	
ACCES-0003	商品-0003	渋谷初台店	5,000	0	5,000	70	350,000	

	1	2	3	4	5	6	7
1	店舗コード	商品コード	商品名	属性1	属性2	属性3	在庫数
2	SHOP90	ACCES-0001	商品-0001				10
3	SHOP90	ACCES-0002	商品-0002	スカイ・ブルー	S(155-164)		20
4	SHOP90	ACCES-0003	商品-0003	スカイ・ブルー	S(155-164)		30
5	SHOP90	ACCES-0003	商品-0003	スカイ・ブルー	XS(149-156)		40

商品コード	商品名	店舗名	標準税率価格	軽減税率価格	原価	在庫数	在庫評価額	参照
ACCES-0001	商品-0001	渋谷初台店	15,000	0	4,700	20	94,000	
ACCES-0002	商品-0002	渋谷初台店	9,600	0	4,800	40	192,000	
ACCES-0003	商品-0003	渋谷初台店	5,000	0	5,000	140	700,000	

在庫

商品在庫

参照... product_stock.csv

雛形 例:product_stock.csv 在庫情報: 追加 上書き ヘッダ: あり なし 取込

商品名称チェック: あり なし

在庫

商品在庫

参照... ファイルが選択されていません。

雛形 例:product_stock.csv 在庫情報: 追加 上書き ヘッダ: あり なし 取込

商品名称チェック: あり なし

在庫の更新に成功致しました

7-5-9 取引先（取引先情報） client.csv

【商品管理】【ファイル取込】『取引先・取引先情報』雛形 ① をクリックしファイルをダウンロードします。
 ファイルを開き『取引先コード・取引先名・取引先住所・取引先電話番号・ステータス』② を入力します。入力後、データをセーブし対象のファイルを参照・選択 ① し取込 ② をクリック。データが正しければ『取引先の更新に成功しました』と表示され取引先が追加・更新されます。

取引先一覧

取引先コード

新規取引先登録

0件

取引先コード	取引先名	参照
--------	------	----

取引先

取引先情報

参照... ファイルが選択されていません。

雛形 例:client.csv

ヘッダ: あり なし

	1	2	3	4	5
1	取引先コード	取引先名	取引先住所	取引先電話番号	ステータス
2					
3					

	1	2	3	4	5
1	取引先コード	取引先名	取引先住所	取引先電話番号	ステータス
2	T00001	取引先A社			通常
3	T00002	取引先B社			通常

取引先

取引先情報

参照... client.csv

雛形 例:client.csv

ヘッダ: あり なし

取引先

取引先情報

参照... ファイルが選択されていません。

雛形 例:client.csv

ヘッダ: あり なし

取引先の更新に成功致しました

取引先一覧

取引先コード

新規取引先登録

20件

取引先コード	取引先名	参照
T00001	取引先A社	
T00002	取引先B社	
T00003	取引先C社	

7-6 ファイル出力

NEXPOを運用する上で必要なデータを一括で出力する機能があります。データを一括で取り込む際に既存データを出力し加工する事が出来ます。対象ファイルは『部門情報・属性情報・商品一括取込・商品基本情報・商品部門・商品属性・商品備考・在庫情報・取引先』になります。

インターネットで店舗の売上分析ができるネクスポウェブ

NexpoWeb

顧客 | 売上 | 売上月報 | 売上分析 | 商品分析 | 在庫管理 | **商品管理** | 店舗設定 | 従業員設定 | システム

商品一覧 | 商品部門 | 商品属性 | **バーコード発行** | **ファイル取込** | **ファイル出力**

TOP > 商品管理 > ファイル出力

部門情報 ファイル出力

タイトル行 出力する 出力しない

部門情報 ファイル出力

属性情報 ファイル出力

属性情報 --

項目コード 項目名

タイトル行 出力する 出力しない

属性項目 ファイル出力

商品情報 ファイル出力

価格 ~

部門名 選択

店舗 --

表示順 商品コード 商品名 価格

タイトル行 出力する 出力しない

商品情報 一括ファイル出力

商品基本情報 ファイル出力

商品部門情報 ファイル出力

商品属性 ファイル出力

商品備考 ファイル出力

商品在庫 ファイル出力

取引先情報 ファイル出力

タイトル行 出力する 出力しない

取引先情報 ファイル出力

7-6-1 部門情報ファイル出力 category.csv

部門情報の一括出力のご説明になります。【商品管理】【ファイル出力】『部門情報ファイル出力』①をクリックしファイルをダウンロードします。データを追加・更新する際に利用します。

部門情報 ファイル出力

タイトル行 出力する 出力しない

①

部門情報 ファイル出力

7-6-2 属性情報ファイル出力 stockunit.csv

属性情報の一括出力のご説明になります。【商品管理】【ファイル出力】『属性情報ファイル出力』①をクリックしファイルをダウンロードします。データを追加・更新する際に利用します。

属性情報 ファイル出力

属性情報 --

①

属性項目 ファイル出力

項目コード

項目名

タイトル行 出力する 出力しない

7-6-3 商品情報ファイル出力

商品情報の一括出力のご説明になります。【商品管理】【ファイル出力】『商品情報一括ファイル出力』『商品基本情報ファイル出力』『商品部門情報ファイル出力』『商品属性ファイル出力』『商品備考ファイル出力』『商品在庫ファイル出力』①をクリックしそれぞれのファイルをダウンロードしデータを追加・更新する際に利用します。

商品情報 ファイル出力

価格 [] ~ []

①

商品情報 一括ファイル出力

部門名 [] 選択

商品基本情報 ファイル出力

店舗 --

商品部門情報 ファイル出力

表示順 商品コード 商品名 価格

商品属性 ファイル出力

タイトル行 出力する 出力しない

商品備考 ファイル出力

商品在庫 ファイル出力

product_all.csv
product_base.csv
product_category.csv
product_stockunit.csv
product_text.csv
product_stock.csv

7-6-4 取引先情報ファイル出力 client.csv

商品情報の一括出力のご説明になります。【商品管理】【ファイル出力】『取引先情報ファイル出力』①をクリックしそれぞれのファイルをダウンロードしデータを追加・更新する際に利用します。

取引先情報 ファイル出力

タイトル行 出力する 出力しない

①

取引先情報 ファイル出力

7-7 購買区分



高額商品などを販売する際、お客様がどのような動機（購買区分）で購入したのか把握して今後のリピート販売に役立てる事が出来ます。購買区分は最大10件まで登録する事が出来、購買区分名を自由に設定出来ます。購買区分名 ① を入力し登録をクリックします。上下▲▼ ② をクリックすると並び順を自由に変更出来ます。

購買区分 ① 登録

※最大10件まで登録できます。

② 9件

No.	購買区分名	編集	並び順	削除
1	父の日			
2	母の日			
3	子供の日			
4	成人の日			
5	結婚記念日			
6	誕生祝い			
7	還暦祝い			
8	入学式			
9	卒業式			

9:35 5月23日(月) 売上入力 開店日付 2022年 05月 19日 保留 両替

商品一覧

商品名	単価	数量
ロングスリーブゴルフ	¥4,000	1
POLOS-0003	¥3,600	1
ハイネックボリュ...	¥3,200	1

商品コード POLOS-0003 金額 ¥3,600

商品名 ハイネックボリュ... 数量 1

基準価格 ¥3,600 値引 ¥0

税率区分 標準税率 軽減税率

税区分 外税

消費税 一般

会計部門 トップス

①

父の日 母の日 子供の日 成人の日 結婚記念日

誕生祝い 還暦祝い 入学式 卒業式

0 00 %

OK

小計 ¥10,800 3点

10%対象小計 ¥10,800

10%外税額 ¥1,080

8%対象小計 ¥0

8%外税額 ¥0

合計 ¥11,880 3点

打ち直し お会計へ

7-8 消費税設定

消費税率を確認する事が出来ます。※ 登録・変更・削除は出来ません。




税率設定

1件

No.	税率名	編集	並び順	詳細
1	一般			

税率項目

3件

No.	税率名	標準税率	軽減税率	適用開始日	端数処理	編集
1	一般	5%	0%	1997/04/01	切捨	
2	一般	8%	0%	2014/04/01	切捨	
3	一般	10%	8%	2019/10/01	切捨	

7-9 取引先一覧

取引先の登録・修正・削除を行います。

登録する場合『新規取引先登録』①をクリック。
修正・削除を行う場合『参照』②をクリックします。

顧客 | 売上 | 売上月報 | 売上分析 | 商品分析 | 在庫

商品一覧 | 商品部門 | 商品属性 | パー...

IOP > 商品管理 > 取引先一覧

取引先一覧

取引先コード

新規取引先登録 ① ② 20件

取引先コード	取引先名	参照
T00001	取引先A社	
T00002	取引先B社	
T00003	取引先C社	

①

取引先登録

登録する情報を入力してください。※は必須項目です。

取引先コード※	<input type="text"/>
取引先名※	<input type="text"/>
取引先住所	<input type="text"/>
取引先電話番号	<input type="text"/>

②

取引先詳細

取引先コード	T00001
取引先名	取引先A社
取引先住所	
取引先電話番号	

* - * - * CSVデータの編集方法

NEXPO Web の機能で CSVデータの入出力があります。この機能は『商品データ・在庫データ等』多くのデータを管理する際に利用すると便利です。データ加工する際、EXCELを利用する場合には注意も必要です。EXCELでデータ編集後、ファイルを保存してしまうと、先頭の0（ゼロ）が欠落してしまいます。その場合の注意点を説明致します。

商品管理 > ファイル出力

商品情報 ファイル出力

- 商品情報 一括ファイル出力
- 商品基本情報 ファイル出力
- 商品部門情報 ファイル出力
- 商品属性 ファイル出力
- 商品備考 ファイル出力
- 商品在庫 ファイル出力

CSVデータを加工するため① NEXPO Web【商品管理】『ファイル出力』を選択します。

商品情報 ファイル出力

①

部門名 ルームウェア 選択

店舗 --

表示順 -- 商品コード 商品名 価格

タイトル行 出力する 出力しない

① 部門名・店舗を選択します。
※商品在庫ファイル出力を選択する場合は必須です。

product_stock_202209211406.csv
完了しました — 981 bytes

『商品在庫ファイル出力』を行うと『product_stock_***』ファイルが出力されます。
このファイルに在庫数をセットしてデータ更新を行います。

今日 (1)

product_stock_202209211406.csv

編集(E)

ファイル名の上にカーソルを移動させ『マウスを右クリック』①『編集』を選択します。

product_stock_202209211406.csv - メモ帳

ファイル(F) 編集(E) 書式(O) 表示(V) ヘルプ(H)

"店舗コード","商品コード","商品名","属性1","属性2","属性3","在庫数"

0010,30000,"大柄チェックフレアスカート","","","",1

0010,"ACCES-0001","Dロゴカラーブロック三つ折り財布","","",0

0010,"ACCES-0002","レディースレザー長財布","","",4

0010,"ACCES-0003","レディースシャイニーレザー長財布","","",2

0010,"ACCES-0004","レディース8色収納カードケース","","",3

ファイル内容が表示されます。店舗コード（0010）に始まり、在庫数で終わります。

product_stock_202209211406.csv Microsoft Excel CSV ファイル

ファイル名をダブルクリックします。

	A	B	C	D	E	F	G
1	店舗コード	商品コード	商品名	属性1	属性2	属性3	在庫数
2	10	30000	大柄チェックフレアスカート				1
3	10	ACCES-0001	Dロゴカラーブロック三つ折り財布				0
4	10	ACCES-0002	レディースレザー長財布				4
5	10	ACCES-0003	レディースシャイニーレザー長財布				2
6	10	ACCES-0004	レディース8色収納カードケース				3

先前の店舗コードが『0010』から『10』に変更されています。

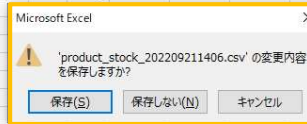
* - * - * CSVデータの編集方法

	A	B	C	D	E	F	G
1	店舗コード	商品コード	商品名	属性1	属性2	属性3	在庫数
2	10	30000	大柄チェックフレアスカート				50
3	10	ACCES-0001	Dロゴカラーブロック三つ折り財布				60
4	10	ACCES-0002	レディースレザー長財布				70
5	10	ACCES-0003	レディースシャイニーレザー長財布				80
6	10	ACCES-0004	レディース8色収納カードケース				90

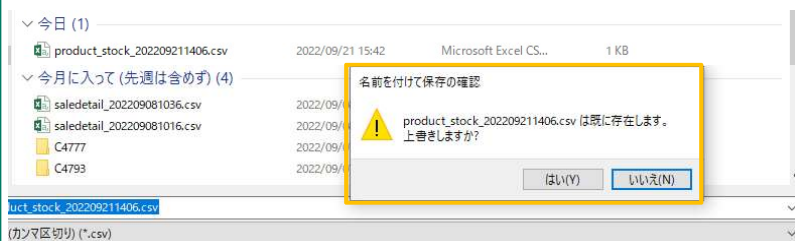
在庫数を修正し保存します。

	A	B	C	D	E	F	G	H	I	J	K
1	店舗コード	商品コード	商品名	属性1	属性2	属性3	在庫数				
2	10	30000	大柄チェックフレアスカート				50				
3	10	ACCES-0001	Dロゴカラーブロック三つ折り財布				60				
4	10	ACCES-0002	レディースレザー長財布				70				
5	10	ACCES-0003	レディースシャイニーレザー長財布				80				
6	10	ACCES-0004	レディース8色収納カードケース				90				
7	10	ACCES-0005	ポーチンビータージブウォッチ								
8	10	ACCES-0006	大容量トラベルコスメポーチ								
9	10	CHNP-0001	コットンストレッチレザーキーボード								
10	10	CHNP-0002	ツイルオープンヘルムハンズ								
11	10	CHNP-0003	レディースファイブポケットワイドパンツ								

上書き保存を選択。『product_stock_YYYYMMDDHHMMSS.csv』の変更内容を保存しますか?』と表示されるので『保存 (S)』を選択して下さい。



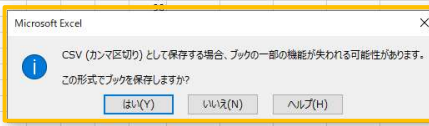
ファイル名 (N) : product_stock_YYYYMMDDHHMMSS.csv
ファイルの種類 (T) : CSV (カンマ区切り) (*.csv) が表示されるので『保存 (S)』を選択して下さい。



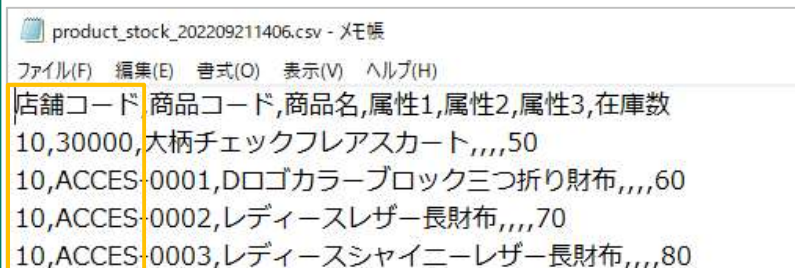
『名前を付けて保存の確認』
『product_stock_YYYYMMDDHHMMSS.csvは既に存在します。』
『上書きしますか?』と表示されるので『はい (Y)』を選択して下さい。

	A	B	C	D	E	F	G	H	I	J	K	L
1	店舗コード	商品コード	商品名	属性1	属性2	属性3	在庫数					
2	10	30000	大柄チェックフレアスカート				50					
3	10	ACCES-0001	Dロゴカラーブロック三つ折り財布				60					
4	10	ACCES-0002	レディースレザー長財布				70					
5	10	ACCES-0003	レディースシャイニーレザー長財布				80					
6	10	ACCES-0004	レディース8色収納カードケース				90					
7	10	ACCES-0005	ポーチンビータージブウォッチ									
8	10	ACCES-0006	大容量トラベルコスメポーチ									
9	10	CHNP-0001	コットンストレッチレザーキーボード									
10	10	CHNP-0002	ツイルオープンヘルムハンズ									
11	10	CHNP-0003	レディースファイブポケットワイドパンツ									
12	10	COLLA-0001	シャークノーズカラージャケット									
13	10	COLLA-0002	オーバーサイズノーカラージャケット									

『CSV (カンマ区切り) として保存する場合、ブックの一部の機能が失われる可能性があります。』『この形式で保存しますか?』と表示されるので『はい (Y)』を選択して下さい。



もう一度、ファイル名の上にカーソルを移動させ『マウスを右クリック』①『編集』を選択します。



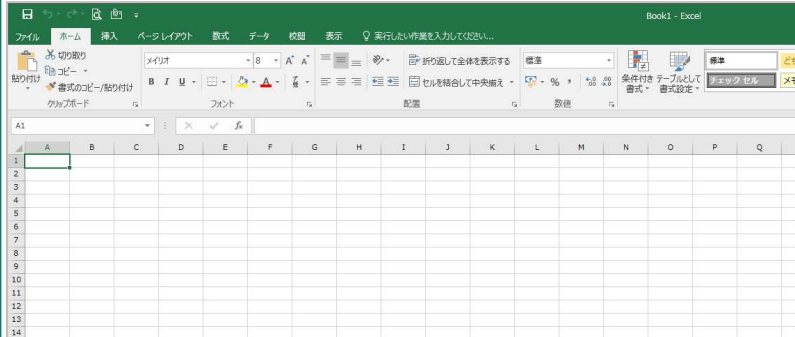
店舗コードが『0010』から『10』に変更されています。これは EXCEL で CSV ファイルを開き上書き更新した事で起こる現象です。

このままでは、データの取込時にエラーになってしまいます。

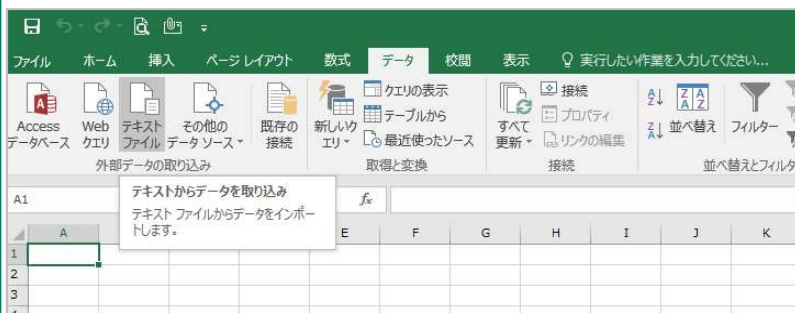
この方法では駄目です。以下の方法を行って下さい。

* - * - * CSVデータの編集方法

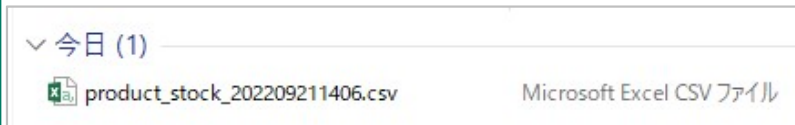
NEXPO Web の機能で CSVデータの入出力があります。この機能は『商品データ・在庫データ等』多くのデータを管理する際に利用すると便利です。データ加工する際、EXCELを利用する場合には注意も必要です。EXCELでデータ編集後、ファイルを保存してしまうと、先頭の0（ゼロ）が欠落してしまいます。その場合の注意点をご説明致します。



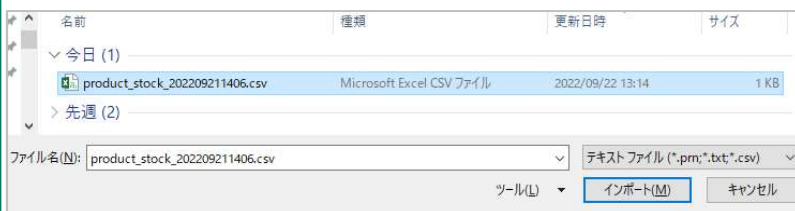
Excel（エクセル）を新規で開きます。



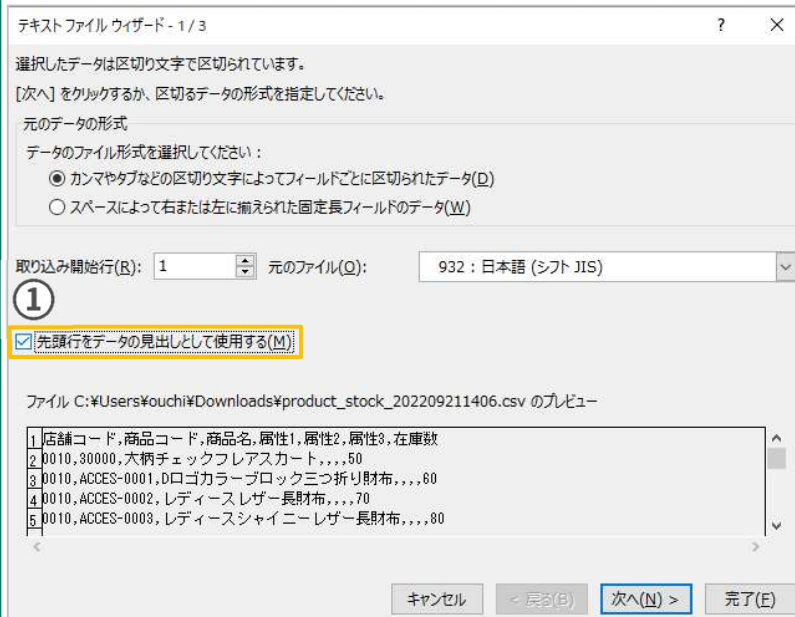
① 『データ』『テキストファイル』をクリックします。



編集したいファイルを選択します。



ファイルを選択後『インポート (M)』をクリックします。



テキストファイルウィザードが開始されるので ① 『先頭行をデータの見出しとして使用する (M)』をチェックします。

『次へ』をクリックします。

テキストファイルウィザード - 2 / 3

フィールドの区切り文字を指定してください。[データのプレビュー] ボックスには区切り位置が表示されます。

区切り文字

タブ(T)

セミicolon(M)

カンマ(C)

スペース(S)

その他(Q):

連続した区切り文字は 1 文字として扱う(R)

文字列の引用符(Q): " " ▾

データのプレビュー(P)

店舗コード	商品コード	商品名	属性1	属性2	属性3	在庫数
0010	30000	大柄チェックフリースカート				60
0010	ACCES-0001	Dロゴカラーブロック三つ折り財布				60
0010	ACCES-0002	レディースレザー長財布				70
0010	ACCES-0003	レディースシャイニーレザー長財布				80

キャンセル < 戻る(B) 次へ(N) > 完了(E)

① 『区切り文字』 『カンマ (C) 』 にチェックして 『次へ (N) 』 をクリックします。

テキストファイルウィザード - 3 / 3

区切ったあとの列のデータ形式を選択してください。

列のデータ形式

G/標準(G)

文字列(T)

日付(D): YMD ▾

削除する(L)

[G/標準] を選択すると、数字は数値に、日付は日付形式の値に、その他の値は文字列に変換されます。

詳細(A)...

データのプレビュー(P)

文字列	G/標準	G/標準	G/標準	G/標準	G/標準	G/標準
店舗コード	商品コード	商品名	属性1	属性2	属性3	在庫数
0010	30000	大柄チェックフリースカート				60
0010	ACCES-0001	Dロゴカラーブロック三つ折り財布				60
0010	ACCES-0002	レディースレザー長財布				70
0010	ACCES-0003	レディースシャイニーレザー長財布				80

キャンセル < 戻る(B) 次へ(N) > 完了(E)

① 『列のデータ形式』 『文字列 (T) 』 にチェックして 『完成 (F) 』 をクリックします。

※ 先頭に0 (ゼロ) がある項目は全て文字列に変更して下さい。

データの取り込み

このデータをブックでどのように表示するかを選択してください。

テーブル(T)

ピボットテーブル レポート(P)

ピボットグラフ(G)

接続の作成のみ(Q)

データを返す先を選択してください。

既存のワークシート(E):

=Sheet1!\$B\$2

新規ワークシート(N)

このデータをデータ モデルに追加する(M)

プロパティ(R)... OK キャンセル

データを貼り付けたい位置 『既存のワークシート』 を決めて 『OK』 をクリックします。



名前を付けて保存を選択します。



『ファイル名 (N) 』を入力『ファイルの種類 (T) 』『カンマ区切り』 (*.CSV) を選択します。)



『保存 (S) 』をクリックします。

これでCSVファイルの編集は終了です。

以下空白

NEXPO Web (ネクスポ ウェブ)

8.店舗設定

8-1 店舗一覧

P-67

8-2 予算設定

P-70

(初版 1.00)

8-1 店舗一覧（新規店舗登録）

新規店舗登録では店舗情報を登録出来ます。『新規店舗登録』① クリックして必要項目の入力を行い『実行』② をクリックします。
必須項目は店舗コード/店舗名② です。

顧客 | 売上 | 売上月報 | 売上分析 | 商品分析 | 在庫管理 | 商品管理 | **店舗設定** | 従業員設定 | システム設定

店舗一覧 | 予算設定

TOP > 店舗設定 > 店舗一覧

店舗一覧

店舗コード 店舗名

都道府県 表示順 店舗コード 店舗名 住所

新規店舗登録 ①

店舗登録

登録する情報を入力してください。※は必須項目です。

店舗コード※	<input type="text"/>	②
店舗名※	<input type="text"/>	
郵便番号	<input type="text"/>	
都道府県	<input type="text"/>	
市区町村	<input type="text"/>	
番地	<input type="text"/>	
建物	<input type="text"/>	
電話番号	<input type="text"/>	
FAX番号	<input type="text"/>	
メールアドレス	<input type="text"/>	
登録番号	<input type="text"/>	
釣り銭	<input type="text"/>	
レシートヘッダ(1行目)	<input type="text"/>	
レシートヘッダ(2行目)	<input type="text"/>	
レシートヘッダ(3行目)	<input type="text"/>	
レシートヘッダ(4行目)	<input type="text"/>	
レシートヘッダ(5行目)	<input type="text"/>	
ロゴ	<input type="button" value="参照..."/> ファイルが選択されていません。 (幅400px x 縦100px 画像形式[* .jpg * .png * .gif * .bmp])	
税区分表示※	税区分表記なし <input type="button" value="v"/>	
バーコード 消費税額表示※	税額表示なし(標準) <input type="button" value="v"/>	
保留コード自動採番※	有効 <input type="button" value="v"/>	

8-1 店舗一覧（新規店舗登録）



① の覧がレシートに印字される店舗情報になります。

店舗コード※	店舗コード	: 店舗コード
店舗名※	店舗名	: 店舗名称
郵便番号	郵便番号	: 郵便番号
都道府県	都道府県	: 都道府県
市区町村	市区町村	: 市区町村
番地	番地	: 番地
建物	建物	: 建物
電話番号	電話番号	: 電話番号
FAX番号	FAX番号	: FAX番号
メールアドレス	メールアドレス	: メールアドレス
登録番号	登録番号	: レシートに印字するインボイス番号
釣り銭	釣り銭	: 釣り銭額
レシートヘッダ(1行目)	レシートヘッダ (1行目)	: レシートに印字される (1行目)
レシートヘッダ(2行目)	レシートヘッダ (2行目)	: レシートに印字される (2行目)
レシートヘッダ(3行目)	レシートヘッダ (3行目)	: レシートに印字される (3行目) P4 ① の部分になります。
レシートヘッダ(4行目)	レシートヘッダ (4行目)	: レシートに印字される (4行目)
レシートヘッダ(5行目)	レシートヘッダ (5行目)	: レシートに印字される (5行目)
ロゴ	ロゴ	: レシートに印字されるロゴ
税区分表示※	税区分表示	: 税区分表記なし・全て表示・内税以外 (外、非) 表示・外税以外 (内、非) 表示
バーコード 消費税額表示※	バーコード 消費税額表示	: 税額表示なし (標準)・税額表示なし (簡易)・税額表示あり
保留コード自動採番※	保留コード自動採番	: 有効・無効

NEXPO 神谷町本店
東京都港区虎ノ門3-12-1
ニッセイ虎ノ門ビル
TEL: 03-6402-5321



レシート・領収書

毎度お買上ありがとうございます。
ご来店お待ちしております。
定休日：毎週水曜日
営業時間：10:00～20:00

①

2022年12月23日 10:時30分 #1

コート (値引 10%off) @-2,800 x1	¥28,000 -¥2,800
ジャケット	¥10,000
Tシャツ (値引) @-400 x1	¥3,400 -¥400
スカート	¥16,000
靴下	¥500
長財布	¥3,000
小計	¥47,700
外税 (外税対象額)	¥4,770 ¥47,700)
10%対象税込額 (外税対象額)	¥52,470 ¥4,770)
値引 (内、10%対象額)	-¥1,000 -¥1,000)
合計 (内消費税)	¥51,470 ¥4,679)

「※」は軽減税率対象
担:神谷町太郎 3点 1059



登録番号 A12345

領 収 書

様

¥51,470

税抜金額	¥46,791
消費税額	¥4,679

10%対象税込額	¥51,470
(10%消費税額)	¥4,679)

但し

上記金額正に領収致しました。
2022年12月23日 #1

NEXPO 神谷町本店

東京都港区虎ノ門3-12-1
ニッセイ虎ノ門ビル

TEL: 03-6402-5321

「
収 入 1059
印 紙
」

印刷面を内側に折り保管して下さい

8-2 予算設定



店舗開設に併せて予算設定を行います。予算を立てる事により、売上達成度が確認出来ます。

【店舗設定】①【予算設定】②【予算編集】③ をクリック

顧客 | 売上 | 売上月報 | 売上分析 | 商品分析 | 在庫管理 | 商品管理 | 店舗設定

店舗一覧 | 予算設定

TOP > 店舗設定 > 予算設定

予算設定

店舗 神谷町本店 日付 2022年5月

150000 (一括設定) ①

日付	目標金額
2022/05/01 (日)	0
2022/05/02 (月)	0
2022/05/03 (火)	0
2022/05/04 (水)	0
2022/05/05 (木)	0
2022/05/06 (金)	0
2022/05/07 (土)	0
2022/05/08 (日)	0
2022/05/09 (月)	0
2022/05/10 (火)	0
2022/05/11 (水)	0
2022/05/12 (木)	0
2022/05/13 (金)	0
2022/05/14 (土)	0
2022/05/15 (日)	0
2022/05/16 (月)	0
2022/05/17 (火)	0
2022/05/18 (水)	0
2022/05/19 (木)	0
2022/05/20 (金)	0
2022/05/21 (土)	0
2022/05/22 (日)	0
2022/05/23 (月)	0
2022/05/24 (火)	0
2022/05/25 (水)	0
2022/05/26 (木)	0
2022/05/27 (金)	0
2022/05/28 (土)	0
2022/05/29 (日)	0
2022/05/30 (月)	0
2022/05/31 (火)	0

登録 ②

戻る

③

予算設定

店舗

予算編集

更新が完了致しました

日付	目標金額
2022/05/01 (日)	150,000
2022/05/02 (月)	150,000
2022/05/03 (火)	150,000

① に金額を入力【一括設定】をクリック。
【登録】② をクリックします。

③ 日付毎に金額を設定することも出来ます。

NEXPO Web (ネクスポ ウェブ)

9.従業員設定

9-1 従業員一覧 (登録) P-72

9-2 従業員一覧 (権限) P-73

(初版 1.00)

9-1 従業員一覧（新規従業員登録）

新規従業員登録では従業員情報を登録出来ます。『新規従業員登録』①をクリックして必要項目の入力を行い『実行』②をクリックします。
 従業員を登録する際、権限『オーナー・店長・社員・アルバイト』により利用できる機能に制限があります。
 従業員情報を『修正・削除』する場合は『参照』③をクリックして下さい。
 『従業員コード・パスワード・店舗・姓・名』①は入力必須です。

顧客 | 売上 | 売上月報 | 売上分析 | 商品分析 | 在庫管理 | 商品管理 | 店舗設定 | 従業員設定 | システム設定

従業員一覧

TOP > 従業員設定 > 従業員一覧

従業員一覧

権限: --

性別: 全て 男性 女性 不明
 表示順: 従業員コード 従業員名 店舗

① 新規従業員登録

4件

従業員コード	店舗名	従業員名	権限	更新日	参照
SALES01	渋谷初台店	初台 花子	オーナー	2022/04/12	③
SALES02	神谷町本店	初台 二郎	店長	2022/04/08	
SALES03	神谷町本店	初台 三郎	社員	2022/04/08	
SALES04	神谷町本店	初台 四子	アルバイト	2022/04/08	

①『従業員コード・パスワード・姓・名』は入力必須になります。

入力制限は以下になります。

- ・従業員コードは最大10文字です。
- ・パスワードは最大50文字です。半角英数字、アンダースコア (_)、ハイフン (-) のみ。
- ・姓は最大10文字です。
- ・名は最大10文字です。

従業員登録

登録する情報を入力してください。※は必須項目です。

従業員コード※	<input type="text"/>	従業員コード 欄は 10 文字を超えてはいけません。	①
パスワード※	<input type="text"/>	パスワード 欄には、半角英数字、アンダースコア(_)、ハイフン(-)以外は入力できません。	
店舗※	NEXPO 神谷町本店		
姓※	<input type="text"/>	姓 欄は必須です。	
名※	<input type="text"/>	名 欄は必須です。	
メールアドレス	<input type="text"/>		
権限	アルバイト		
性別	<input type="radio"/> 男性 <input type="radio"/> 女性 <input checked="" type="radio"/> 不明		

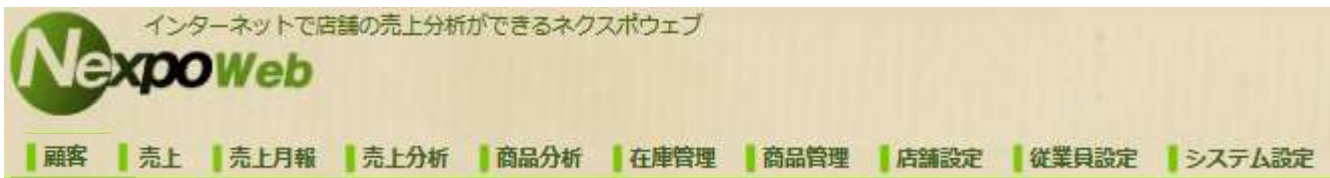
戻る

実行

9-2 従業員一覧（権限）



従業員の職位によって利用できるサービスが変わります。
以下の機能を確認いただき、従業員の登録を行って下さい。



- ① ② ③ ④ ⑤ ⑥ ⑦ ⑧ ⑨

右に進むほど権限が弱くなります。

	オーナー	店長	社員	アルバイト アクセス権	
				あり	なし
① 顧客	制限なし	編集可能 設定不可	編集可能 設定不可	編集可能 設定不可	閲覧不可
② 売上	制限なし	制限なし	制限なし	制限なし	閲覧不可
③ 売上月報	制限なし	制限なし	制限なし	制限なし	閲覧不可
④ 売上分析	制限なし	制限なし	制限なし	制限なし	閲覧不可
⑤ 商品分析	制限なし	制限なし	制限なし	制限なし	閲覧不可
⑥ 在庫管理	制限なし	制限なし	制限なし	制限なし	閲覧不可
⑦ 商品管理	制限なし	制限なし	編集可能	閲覧可能	閲覧不可
⑧ 店舗設定	制限なし	制限なし	閲覧可能	閲覧可能	閲覧不可
⑨ 従業員設定	制限なし	制限なし	閲覧可能	表示なし	閲覧不可
システム設定	制限なし	編集可能	閲覧可能	表示なし	閲覧不可
データ抽出	抽出可能	抽出可能	抽出不可	抽出不可	抽出不可

NEXPO Web (ネクスポ ウェブ)

10.システム設定

10-1 端末一覧	P-75
10-2 金種一覧	P-76
10-3 環境設定	P-79

(初版 1.00)

10-1 システム設定（端末設定）



システム設定から店舗で利用する為の設定を行います。

インターネットで店舗の売上分析ができるネクスポウェブ

NexpoWeb

① システム設定

② 端末一覧

顧客 | 売上 | 売上月報 | 売上分析 | 商品分析 | 在庫管理 | 商品管理 | 店舗設定 | 従業員設定 | システム設定

端末一覧 | 金種一覧 | 環境設定

TOP > システム設定 > 端末詳細

端末詳細

店舗	サンプルショップ 初台支店1
端末名	iPad Pro12
プリンタメーカー	
プリンタIP	

店舗登録後【システム設定】①【端末詳細】②で③登録店舗を指定します。

顧客 | 売上 | 売上月報 | 売上分析 | 商品分析 | 在庫管理 | 商品管理

端末一覧 | 金種一覧 | 環境設定

TOP > システム設定 > 端末詳細

端末編集

変更する情報を入力してください。※は必須項目です。

店舗※	サンプルショップ 初台支店1
端末名※	iPad Pro12

③

【店舗】③『サンプルショップ 初台支店1』
下▼をクリックして登録した店舗④を選択します。

実行をクリックして更新終了です。

⑤ 更新が完了致しました。

変更する情報を入力してください。※は必須項目です。

店舗※	神谷町本店
端末名※	--
プリンタメーカー	サンプルショップ 初台支店1

④

変更する情報を入力してください。※は必須項目です。

店舗※	神谷町本店
端末名※	神屋町本店 iPad Pro12

顧客 | 売上 | 売上月報 | 売上分析 | 商品分析 | 在庫管理 | 商品管理

端末一覧 | 金種一覧 | 環境設定

TOP > システム設定 > 端末詳細

端末詳細

更新が完了致しました

店舗	神谷町本店
端末名	神屋町本店 iPad Pro12

⑤

10-2 システム設定（金種一覧）

【システム設定】【金種一覧】から店舗で扱う金種を登録出来ます。

扱える金種タイプは6種類になります。

『現金・クレジット・商品券（釣銭可）・商品券（釣銭不可）・クロスモール売上・電子マネー』

金種一覧

金種名 金種タイプ --

① 新規金種登録

6件

金種名	金種タイプ名	参照
現金	現金	
Visa	クレジット	
JCB	クレジット	
DC	クレジット	
商品券(釣可)	商品券(釣銭可)	
商品券(釣不可)	商品券(釣銭不可)	

『新規金種登録』①をクリック。

金種登録

登録する情報を入力してください。※は必須項目です。

金種名※ ①

金種タイプ※ 現金 ②

並び順※ ③

戻る 実行

『金種名』①を入力します。

『タイプ』②を選択します。

『並び順』③を入力します。

※同一数字を入力しても問題はありません。

※ 全ての項目が入力必須です。

金種登録

登録する情報を入力してください。※は必須項目です。

金種名※ アメリカンエクスプレス

金種タイプ※ クレジット ①

並び順※ 1

戻る 実行 ②

『金種名』『タイプ』『並び順』①を入力後『実行』②をクリックします。

※ 全ての項目が入力必須です。

【システム設定】【金種一覧】から店舗で扱う金種を登録出来ます。

扱える金種タイプは6種類になります。

『現金・クレジット・商品券（釣銭可）・商品券（釣銭不可）・クロスモール売上・電子マネー』

端末一覧 金種一覧 環境設定

TOP > システム設定 > 金種詳細

金種詳細

登録が完了致しました

金種名	アメリカンエクスプレス
金種タイプ	クレジット
並び順	1

戻る 編集 削除

『金種名』アメリカンエクスプレス
『金種タイプ』クレジットが登録されました。

10-2 システム設定（金種一覧）削除

【システム設定】【金種一覧】から金種を削除する事が出来ます。

金種名	金種タイプ名	参照
現金	現金	
アメリカンエクスプレス	クレジット	①
Visa	クレジット	
JCB	クレジット	
DC	クレジット	
商品券(釣可)	商品券(釣銭可)	
商品券(釣不可)	商品券(釣銭不可)	

『金種名』アメリカンエクスプレスを削除します。
『参照』①をクリック

金種詳細

金種名	アメリカンエクスプレス
金種タイプ	クレジット
並び順	1

『削除』①をクリックします。

①

『削除』①をクリックします。
『金種名』アメリカンエクスプレスが削除されました。

金種情報削除 close or Esc Key

アメリカンエクスプレスの金種情報を削除してもよろしいでしょうか？

①

アメリカンエクスプレスの削除が完了致しました

6件

金種名	金種タイプ名	参照
現金	現金	
Visa	クレジット	

10-3 環境設定（環境設定）

【システム設定】【環境設定】『基本情報・バーコードオプション・POSレジオプション・クレジット支払い方法』はNEXPOを利用する為の重要な設定項目になります。『編集』をクリックします。

環境設定

基本情報

客数 [売上]	計上する
客数 [返品]	計上する (加算)
粗利表示権限	オーナーのみ
週初	日曜日
期首	4月
営業開始時刻	8時00分
営業終了時刻	20時00分
アルバイト管理画面アクセス	拒否

基本情報

- ・客数[売上]
- ・客数[返品]
- ・粗利表示権限
- ・週初
- ・期首
- ・営業開始時刻
- ・営業終了時刻
- ・アルバイト管理画面アクセス

バーコードオプション

JAN利用	利用する
UPC利用	利用しない
CODE39利用	利用しない
JANコード自動採番値	2000000000152
NON-PLUバーコード設定	11,12,13,14,15

バーコードオプション

- ・JAN利用
- ・UPC利用
- ・CODE39利用
- ・JANコード自動採番
- ・NON-PLUバーコード設定

POSレジオプション

収入印紙	50000円
[レシート]バーコード印刷	あり
[売上入力]画面タイプ	最新版
[売上入力]JAN表示位置	先頭
[売上入力]軽減税率選択利用	利用しない
従業員別権限認証	OFF
開店変更権限	制限なし
値引変更権限	制限なし
単価変更権限	制限なし
標準税率名称設定	標準税率
軽減税率名称設定	軽減税率

POSレジオプション

- ・収入印紙
- ・[レシート]バーコード印刷
- ・[売上入力]画面タイプ
- ・[売上入力]JAN表示位置
- ・[売上入力]軽減税率選択利用
- ・従業員別権限認証
- ・開店変更権限
- ・値引変更権限
- ・単価変更権限
- ・標準税率名称設定
- ・軽減税率名称設定

クレジット支払い方法

一括	利用可
分割	利用不可
リボ	利用不可
ボーナス	利用不可

クレジット支払い方法

- ・一部
- ・分割
- ・リボ
- ・ボーナス

戻る

編集

①

10-3 システム設定（基本情報）



【システム設定】【環境設定】『基本情報』は NEXPO を利用する為の重要な設定項目になります。
編集をクリックします。

【客数[売上]】

客数 [売上] 計上する

客数 [売上]
販売の際、[売上]をカウントします。（固定）

【客数[返品]】

客数 [返品] 計上しない 計上する（加算） 計上する（減算）

客数 [返品]
『計上しない』[返品]をカウントしません。
『計上する（加算）』[返品]をプラスします。
『計上する（減算）』[返品]をマイナスします。

	本日		当月	
目標金額		0円		0円
総売上	4人	③ 67,980円	11人	91,080円
[-]返品		0円		-15,840円
[-]値引計		0円		-1,220円

本日、4件（4人 67,980円）売上がある状態

計:9点 ¥60,940 5件

伝票番号	伝票日付	時刻	店舗	区分	人数	顧客コード	顧客名	小計	外税	消費税計	値引額	金額	点数	担当者	詳細
1074	2022/04/08	09:07:48	神谷町本店	返品	1人	CLI00001	磯野波平	-¥6,400	-¥640	-¥640	¥0	-¥7,040	-4	初台花子	①
1073	2022/04/08	08:40:27	神谷町本店	売上	1人	CLI00004	磯野ワカメ	¥18,000	¥1,800	¥1,800	¥0	¥19,800	3	初台花子	
1072	2022/04/08	08:40:02	神谷町本店	売上	1人	CLI00003	磯野カツオ	¥12,200	¥1,220	¥1,220	¥0	¥13,420	3	初台花子	
1071	2022/04/08	08:39:44	神谷町本店	売上	1人	CLI00002	磯野フネ	¥25,200	¥2,520	¥2,520	¥0	¥27,720	3	初台花子	
1070	2022/04/08	08:39:25	神谷町本店	売上	1人	CLI00001	磯野波平	¥6,400	¥640	¥640	¥0	¥7,040	4	初台花子	

客数 [返品] 計上しない ① 計上する（加算） 計上する（減算）

	本日		当月	
目標金額		0円		0円
総売上	② 5人	③ 67,980円	12人	91,080円
[-]返品		-7,040円		-22,880円
[-]値引計		0円		-1,220円

1件の返品が発生①
客数 [返品]計上する（加算）①の場合
②売上プラス『1』金額は変わらず③結果5人②

客数 [返品] 計上しない 計上する（加）① 計上する（減算）

	本日		当月	
目標金額		0円		0円
総売上	② 3人	③ 67,980円	4人	91,080円
[-]返品		-7,040円		-22,880円
[-]値引計		0円		-1,220円

1件の返品が発生①
客数 [返品]計上する（減算）①の場合
②売上マイナス『1』金額は変わらず③結果3人②

客数 [返品] 計上しない 計上する（加）① 計上する（減算）

	本日		当月	
目標金額		0円		0円
総売上	② 4人	③ 67,980円	8人	91,080円
[-]返品		-7,040円		-22,880円
[-]値引計		0円		-1,220円

1件の返品が発生①
客数 [返品]計上しない①の場合
②売上何もしない。金額は変わらず③結果4人②

10-3 システム設定（基本情報）



【システム設定】【環境設定】『基本情報』は NEXPO を利用する為の重要な設定項目になります。
編集をクリックします。

【粗利表示権限】

粗利表示権限を設定することにより、役職毎の開示条件を設定出来ます。
粗利が表示されている画面です。

粗利表示権限 制限なし 社員以上 店長以上 オーナーのみ

【売上月報】 【店別売上一覧】

顧客 | 売上 | 売上月報 | 売上分析 | 商品分析 | 在庫管理 | 商品管理 | 店舗設定 | 従業員設定 | システム設定

売上月報 | 店別売上一覧

TOP > 売上月報 > 店別売上一覧

店別売上一覧

日付型 伝票日付 営業日付 日付 2022 年 4 月 検索

店舗 神谷町本店

店舗	目標金額	純売上	税額	純売上(税抜)	粗利(税込)	粗利(税抜)	客数	客単価	日別	月報
神谷町本店	¥0	¥66,980	¥6,089	¥60,891	¥35,980	¥29,891	8	¥8,373		
計	¥0	¥66,980	¥6,089	¥60,891	¥35,980	¥29,891	8	¥8,373		

【売上分析】 【月別集計表】

顧客 | 売上 | 売上月報 | 売上分析 | 商品分析 | 在庫管理 | 商品管理 | 店舗設定 | 従業員設定 | システム設定

月別売上一覧 | 週別集計表 | 週別売上比較表 | 曜日別売上表 | 時間帯別売上表 | 月別集計表 | 月別売上比較表

TOP > 売上分析 > 月別集計表

月別集計表

日付型 伝票日付 営業日付 日付 2022 年 検索

店舗 神谷町本店

月度	客数	純売上	返品	値引き額	純売上	税額	粗利(税込)	粗利(税抜)
2022年04月	8	¥91,060	-¥22,880	-¥1,200	¥66,980	¥6,089	¥35,980	¥29,891
2022年05月	0	¥0	¥0	¥0	¥0	¥0	¥0	¥0

【売上分析】 【月別売上比較表】

顧客 | 売上 | 売上月報 | 売上分析 | 商品分析 | 在庫管理 | 商品管理 | 店舗設定 | 従業員設定 | システム設定

月別売上一覧 | 週別集計表 | 週別売上比較表 | 曜日別売上表 | 時間帯別売上表 | 月別集計表 | 月別売上比較表

TOP > 売上分析 > 月別売上比較表

月別売上比較表

日付型 伝票日付 営業日付 日付 2022 年 検索

店舗 神谷町本店

月度	今年									前年								
	純売上	税額	純売上(税抜)	粗利(税込)	粗利(税抜)	客数	客単価	売上点数	純売上	税額	純売上(税抜)	粗利(税込)	粗利(税抜)	客数	客単価	売上点数		
2022年04月	¥66,980	¥6,089	¥60,891	¥35,980	¥29,891	8	¥8,373	12	¥0	¥0	¥0	¥0	¥0	0	¥0	0		
2022年05月	¥0	¥0	¥0	¥0	¥0	0	¥0	0	¥0	¥0	¥0	¥0	¥0	0	¥0	0		

10-3 環境設定（基本情報）

【システム設定】【環境設定】『基本情報』は NEXPO を利用する為の重要な設定項目になります。
編集をクリックします。

【粗利表示権限】

粗利表示権限を設定することにより、役職毎の開示条件を設定出来ます。
粗利が表示されている画面です。

粗利表示権限 制限なし 社員以上 店長以上 オーナーのみ

【商品分析】 【部門別売上分析】

顧客 | 売上 | 売上月報 | 売上分析 | **商品分析** | 在庫管理 | 商品管理 | 店舗設定 | 従業員設定 | システム設定

部門別売上分析 | **ABC分析** | 商品別売上一覧 | 汎用検索 | 汎用検索設定

TOP > 商品分析 > 部門別売上分析

部門別売上分析

日付型 伝票日付 営業日付

日付 2022/04/08 ~ 2022/04/08

部門 --

店舗 神谷町本店

検索

部門	売上数	客数	売上額	税額	粗利(税込)	粗利(税抜)
トップス	3	2	¥13,420	¥1,220	¥7,320	¥6,100
ジャケット	3	1	¥19,800	¥1,800	¥10,800	¥9,000

【商品分析】 【ABC分析】

顧客 | 売上 | 売上月報 | 売上分析 | **商品分析** | 在庫管理 | 商品管理 | 店舗設定 | 従業員設定 | システム設定

部門別売上分析 | **ABC分析** | 商品別売上一覧 | 汎用検索 | 汎用検索設定

TOP > 商品分析 > ABC分析

商品ABC分析

日付型 伝票日付 営業日付

日付 2022/04/08 ~ 2022/04/08

出力タイプ 商品別 部門別

管理項目 売上金額 表示件数 25

店舗 神谷町本店

検索

順位	商品	売上数	売上額	原価	税額	粗利(税込)	粗利(税抜)	最終売上	構成比
1	レディースロングブリーツスカート	1	¥9,460	¥4,300	¥860	¥5,160	¥4,300	2022/04/08	15.5%
2	スリーブスタライブゴルフ	2	¥9,240	¥4,200	¥840	¥5,040	¥4,200	2022/04/08	15.2%

10-3 環境設置（基本情報）



【システム設定】【環境設定】『基本情報』は NEXPO を利用する為の重要な設定項目になります。
編集をクリックします。

【週初】

週初 曜日

曜日別に表示される画面の週初を設定出来ます。
『月・火・水・木・金・土・日』

【売上分析】
【曜日別売上表】

顧客 売上 売上月報 売上分析 商品分析 在庫管理 商品管理 店舗設定 従業員設定 システム設定															
月別売上一覧 週別集計表 週別売上比較表 曜日別売上表 時間帯別売上表 月別集計表 月別売上比較表															
TOP > 売上分析 > 曜日別売上表															
曜日別売上表															
<div style="float: right;"> <input checked="" type="radio"/> 伝票日付 <input type="radio"/> 営業日付 <input type="button" value="店舗"/> 神谷町本店 <input type="button" value="検索"/> </div> <div style="float: right;"> <input type="text" value="日付"/> 2022/03/01 ~ 2022/04/08 </div>															
曜日	曜日回数	レシ回数	純売上	構成比	日平均	客数	構成比	日平均	客単価	前年純売上	前年比	前年客数	前年比	前年客単価	前年比率
日	5	4	459,200	12.95%	114,800	7	10.61%	2	65,600	0	0.00%	0	0.00%	0	0.00%
月	5	2	88,000	2.48%	44,000	2	3.03%	1	44,000	0	0.00%	0	0.00%	0	0.00%

【期首】

期首 月

期首を設定する事が出来ます。
設定することにより、期首が先頭表示されます。

【売上分析】
【月別集計表】

顧客 売上 売上月報 売上分析 商品分析 在庫管理 商品管理 店舗設定 従業員設定 システム設定									
月別売上一覧 週別集計表 週別売上比較表 曜日別売上表 時間帯別売上表 月別集計表 月別売上比較表									
TOP > 売上分析 > 月別集計表									
月別集計表									
<div style="float: right;"> <input checked="" type="radio"/> 伝票日付 <input type="radio"/> 営業日付 <input type="text" value="日付"/> 2022 <input type="button" value="年"/> <input type="button" value="検索"/> </div> <div style="float: right;"> <input type="button" value="店舗"/> 神谷町本店 </div>									
月度	客数	総売上	返品	値引き額	純売上	税額	粗利(税込)	粗利(税抜)	
2022年04月	8	¥91,060	-¥22,880	-¥1,200	¥66,980	¥6,089	¥35,980	¥29,891	
2022年05月	0	¥0	¥0	¥0	¥0	¥0	¥0	¥0	

【売上分析】
【月別売上比較表】

顧客 売上 売上月報 売上分析 商品分析 在庫管理 商品管理 店舗設定 従業員設定 システム設定																		
月別売上一覧 週別集計表 週別売上比較表 曜日別売上表 時間帯別売上表 月別集計表 月別売上比較表																		
TOP > 売上分析 > 月別売上比較表																		
月別売上比較表																		
<div style="float: right;"> <input checked="" type="radio"/> 伝票日付 <input type="radio"/> 営業日付 <input type="text" value="日付"/> 2022 <input type="button" value="年"/> <input type="button" value="検索"/> </div> <div style="float: right;"> <input type="button" value="店舗"/> 神谷町本店 </div>																		
	今年									前年								
月度	純売上	税額	純売上(税抜)	粗利(税込)	粗利(税抜)	客数	客単価	売上点数		純売上	税額	純売上(税抜)	粗利(税込)	粗利(税抜)	客数	客単価	売上点数	
2022年04月	¥66,980	¥6,089	¥60,891	¥35,980	¥29,891	8	¥8,373	12		¥0	¥0	¥0	¥0	¥0	0	¥0	0	
2022年05月	¥0	¥0	¥0	¥0	¥0	0	¥0	0		¥0	¥0	¥0	¥0	¥0	0	¥0	0	

10-3 環境設置（基本情報）

【システム設定】【環境設定】『基本情報』は NEXPO を利用する為の重要な設定項目になります。
編集をクリックします。

【営業開始時刻】

営業開始時刻 8 時 0 分

店舗の開店時刻を設定します。

【営業終了時刻】

営業終了時刻 22 時 0 分

店舗の閉店時刻を設定します。

【アルバイト管理画面アクセス】

アルバイト管理画面アクセス 許可 拒否

アルバイト権限の従業員が管理画面へのアクセスを『許可・拒否』設定出来ます。

10-3 環境設置（バーコードオプション）

【JAN利用】

JAN利用 利用する

バーコードを利用出来ます。（必須）

UPC利用 利用しない 利用する

UPCコードを選択出来ます。

CODE39利用 利用しない 利用する

CODE39を選択出来ます。

JANコード自動採番値 2000000000000

JANコードの自動採番初期値を設定します。

NON-PLUバーコード設定 11,12,13,14,15

NON-PLUコードの認識コードを設定します。
（最大5個まで）

環境設置 (POSレジオプション)

【システム設定】【環境設定】『基本情報』は NEXPO を利用する為の重要な設定項目になります。
編集をクリックします。

【収入印紙】

収入印紙 円

収入印紙貼付部分を印刷する金額を指定します。

【[レシートバーコード印刷]】

[レシート] バーコード印刷 なし あり

会計番号のバーコード印字を指定する事が出来ます。

【[売上入力]画面タイプ】

[売上入力] 画面タイプ 従来版 最新版

売上入力画面を選択出来ます。

【[売上入力]JAN表示位置】

[売上入力] JAN表示位置 システム標準 先頭

JANコードの読取り位置を変更出来ます。
システム標準の場合、カテゴリ選択が先頭です。

【[売上入力]軽減税率選択利用】

[売上入力] 軽減税率選択利用 利用しない 利用する

軽減税率を利用する場合、『利用する』を選択して下さい。

【従業員別権限認証】

従業員別権限認証 OFF ON

従業員別権限認証を利用する場合、『利用する』を選択して下さい。P28 参照

【開店変更権限】

開店変更権限 制限なし 社員以上 店長以上 オーナーのみ

開店出来る権限を指定する事が出来ます。

【値引変更権限】

値引変更権限 制限なし 社員以上 店長以上 オーナーのみ

値引きできる権限を指定する事が出来ます。

【単価変更権限】

単価変更権限 制限なし 社員以上 店長以上 オーナーのみ

単価変更できる権限を指定する事が出来ます。

【標準税率名称設定】

標準税率名称設定

標準税率名称を変更する事が出来ます。

【軽減税率名称設定】

軽減税率名称設定

軽減税率名称を変更する事が出来ます。

従業員の職位によって利用できるサービスが変わります。
以下の機能を確認いただき、従業員の登録を行って下さい。

インターネットで店舗の売上分析ができるネクスポウェブ

① 顧客
② 売上
③ 売上月報
④ 売上分析
⑤ 商品分析
⑥ 在庫管理
⑦ 商品管理
⑧ 店舗設定
⑨ 従業員設定
システム設定

右に進むほど権限が弱くなります。

	オーナー	店長	社員	アルバイト アクセス権	
				あり	なし
① 顧客	制限なし	編集可能 設定不可	編集可能 設定不可	編集可能 設定不可	閲覧不可
② 売上	制限なし	制限なし	制限なし	制限なし	閲覧不可
③ 売上月報	制限なし	制限なし	制限なし	制限なし	閲覧不可
④ 売上分析	制限なし	制限なし	制限なし	制限なし	閲覧不可
⑤ 商品分析	制限なし	制限なし	制限なし	制限なし	閲覧不可
⑥ 在庫管理	制限なし	制限なし	制限なし	制限なし	閲覧不可
⑦ 商品管理	制限なし	制限なし	編集可能	閲覧可能	閲覧不可
⑧ 店舗設定	制限なし	制限なし	閲覧可能	閲覧可能	閲覧不可
⑨ 従業員設定	制限なし	制限なし	閲覧可能	表示なし	閲覧不可
システム設定	制限なし	編集可能	閲覧可能	表示なし	閲覧不可
データ抽出	抽出可能	抽出可能	抽出不可	抽出不可	抽出不可

	オーナーのみ	店長以上	社員以上	制限なし
開店変更権限				
値引変更権限				
単価変更権限				

表示設定

[売上入力] 画面タイプ	<input type="radio"/> 従来版 <input checked="" type="radio"/> 最新版
[売上入力] JAN表示位置	<input type="radio"/> システム標準 <input checked="" type="radio"/> 先頭
[売上入力] 軽減税率選択利用	<input checked="" type="radio"/> 利用しない <input type="radio"/> 利用する

14:36 4月11日(月) <メニュー 日付 2022年 04月 11日 月曜日 14:38 売上入力 開店日付 2022年 04月 08日 保留 印刷 検索

商品一覧

検索

検索コードを入力してください

JANコード

商品コード

検索

検索者 初台 花子

商品名	単価	数量
小計 ¥0 0点		
10%対象小計 ¥0		
10%外税額 ¥0		
8%対象小計 ¥0		
8%外税額 ¥0		
合計 ¥0 0点		

打ち直し お会計へ

[売上入力] 画面タイプ	<input type="radio"/> 従来版 <input checked="" type="radio"/> 最新版
[売上入力] JAN表示位置	<input checked="" type="radio"/> システム標準 <input type="radio"/> 先頭

14:37 4月11日(月) <メニュー 日付 2022年 04月 11日 月曜日 14:37 売上入力 開店日付 2022年 04月 08日 保留 印刷 検索

商品一覧

Tシャツ/カットソー シャツ/プラス

ボロシャツ

検索

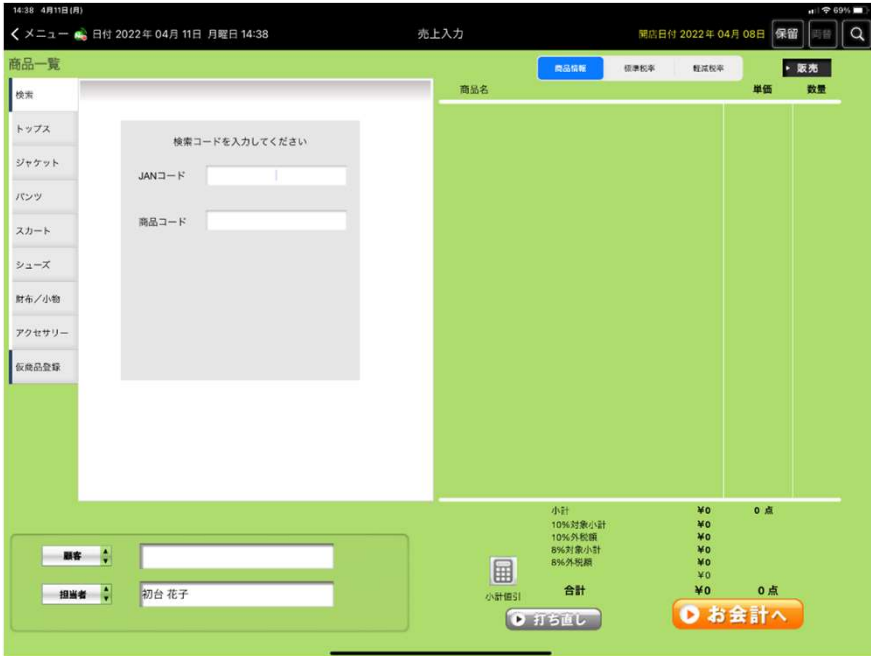
検索者 初台 花子

商品名	単価	数量
小計 ¥0 0点		
10%対象小計 ¥0		
10%外税額 ¥0		
8%対象小計 ¥0		
8%外税額 ¥0		
合計 ¥0 0点		

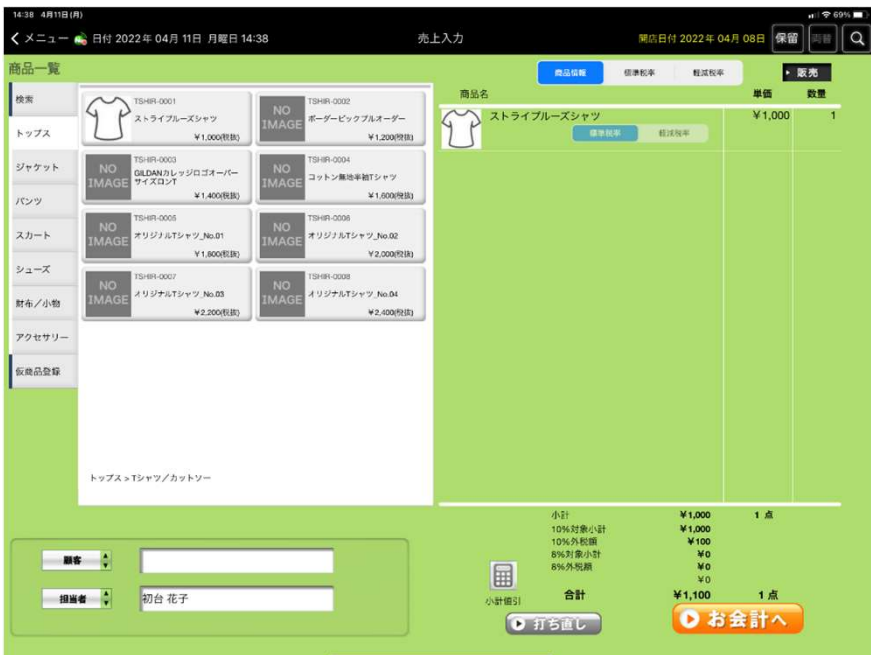
打ち直し お会計へ

表示設定

[売上入力] 画面タイプ	<input type="radio"/> 従来版 <input checked="" type="radio"/> 最新版
[売上入力] JAN表示位置	<input type="radio"/> システム標準 <input checked="" type="radio"/> 先頭
[売上入力] 軽減税率選択利用	<input type="radio"/> 利用しない <input checked="" type="radio"/> 利用する



[売上入力] 画面タイプ	<input type="radio"/> 従来版 <input checked="" type="radio"/> 最新版
[売上入力] JAN表示位置	<input checked="" type="radio"/> システム標準 <input type="radio"/> 先頭
[売上入力] 軽減税率選択利用	<input type="radio"/> 利用しない <input checked="" type="radio"/> 利用する



表示設定

[売上入力] 画面タイプ	<input checked="" type="radio"/> 従来版 <input type="radio"/> 最新版
[売上入力] JAN表示位置	<input checked="" type="radio"/> システム標準 <input type="radio"/> 先頭
[売上入力] 軽減税率選択利用	<input checked="" type="radio"/> 利用しない <input type="radio"/> 利用する

14:37 4月11日(月) 日付 2022年 04月 11日 月曜日 14:37 売上入力 販売日付 2022年 04月 08日 保留 印刷 検索

商品一覧

No	商品名	販売金額
11000	ビーズ (量り売り)	¥0
ACCES-0001	Dロゴカラーブロック三つ折り財布	¥9,400
ACCES-0002	レディースレザー長財布	¥9,600
ACCES-0003	レディースシャイニーレザー長財布	¥9,800
ACCES-0004	レディース8色収納カードケース	¥10,000
ACCES-0005	ポーチンテージフLOWER	¥10,200
ACCES-0006	大容量トラベルコスメポーチ	¥10,400
CHINP-0001	コットンストレッチイージーターバード	¥7,000
CHINP-0002	ツイルオープンヘムパンツ	¥7,200
CHINP-0003	レディースファイブポケットワイドバン	¥7,400
COLLA-0001	シャークノーカージャケット	¥5,200
COLLA-0002	オーバーブルズノーカージャケット	¥5,400
COLLA-0003	2022SSノーカージャケット	¥5,600
DENU-0001	ビッグポケットテンセルデニムジャケッ	¥5,800

商品名	単価	数量

単価変更 単品価格 小計 ¥0 0点

JANコード

顧客: []

担当者: 初台 花子

10%対象小計 ¥0
10%外税額 ¥0
8%対象小計 ¥0
8%外税額 ¥0

合計 ¥0 0点

打ち直し お会計へ

iPad POSレジ NEXPO (ネクスポ) Web

7-10 CSVデータ (取込) P-97

(初版 1.00)

* - * - * CSVデータの取込方法



NEXPO Web でCSVデータの取込方法をご説明致します。
 CSVファイルは予め編集を行い、NEXPOのファイルフォーマットに合わせる必要があります。
 今回は在庫ファイルをサンプルに取込を行います。

商品コード	商品名	店舗名	標準税率価格	軽減税率価格	原価	在庫数	在庫評価額	参照
30000	大柄チェックフレアスカート	NEXPO 神谷町本店	8,400	0	2,400	150	360,000	
ACCES-0001	Dロゴカラーブロック三つ折り財布	NEXPO 神谷町本店	9,400	0	1,880	150	282,000	
ACCES-0002	レディースレザー長財布	NEXPO 神谷町本店	9,600	0	1,500	150	225,000	
ACCES-0003	レディースシャイニーレザー長財布	NEXPO 神谷町本店	9,800	0	1,960	150	294,000	
ACCES-0004	レディース8色収納カードケース	NEXPO 神谷町本店	10,000	0	2,000	150	300,000	
ACCES-0005	ポーチペンチーフラワー	NEXPO 神谷町本店	10,200	0	1,200	150	180,000	

取込前の在庫状況です。

【商品管理】『ファイル取込』を選択します。
 『参照』をクリックします。

ファイルを選択します。

『開く』をクリックします。

顧客 | 売上 | 売上月報 | 売上分析 | 商品分析 | 在庫管理 | 商品管理 | 店舗設定 | 従業員設定 | システム設定
 商品一覧 | 商品部門 | 商品属性 | バーコード発行 | **ファイル取込** | ファイル出力 | 購買区分
 TOP > 商品管理 > ファイル取込

在庫
商品在庫

参照... product_stock_202209211406.csv

雛形 例:product_stock.csv 在庫情報: 追加 上書き ヘッダ: あり なし **取込**

商品名称チェック: あり なし

『取込』をクリックします。

顧客 | 売上 | 売上月報 | 売上分析 | 商品分析 | 在庫管理 | 商品管理 | 店舗設定 | 従業員設定 | システム設定
 商品一覧 | 商品部門 | 商品属性 | バーコード発行 | **ファイル取込** | ファイル出力 | 購買区分
 TOP > 商品管理 > ファイル取込

在庫
商品在庫

参照... ファイルが選択されていません。

雛形 例:product_stock.csv 在庫情報: 追加 上書き ヘッダ: あり なし **取込**

商品名称チェック: あり なし

在庫の更新に成功致しました

『在庫の更新に成功致しました』と表示され更新完了です。

顧客 | 売上 | 売上月報 | 売上分析 | 商品分析 | 在庫管理 | 商品管理 | 店舗設定 | 従業員設定 | システム設定
 在庫照会 | 棚卸一覧 | 在庫原価履歴
 TOP > 在庫管理 > 在庫照会

在庫照会

商品コード 属性 -- -- -- 検索

商品名称 属性 -- -- --

バーコード 属性 -- -- --

部門 選択 店舗 NEXPO 神谷町本店

集計 店舗別 店舗合計 表示単位 標準 詳細

更新後の在庫状況です。

1 2 次へ >

商品コード	商品名	店舗名	標準税率価格	軽減税率価格	原価	在庫数	在庫評価額	参照
30000	大柄チェックフレアスカート	NEXPO 神谷町本店	8,400	0	2,400	50	120,000	
ACCES-0001	Dロゴカラーブロック三つ折り財布	NEXPO 神谷町本店	9,400	0	1,880	60	112,800	
ACCES-0002	レディースレザー長財布	NEXPO 神谷町本店	9,600	0	1,500	70	105,000	
ACCES-0003	レディースシャイニーレザー長財布	NEXPO 神谷町本店	9,800	0	1,960	80	156,800	
ACCES-0004	レディース8色収納カードケース	NEXPO 神谷町本店	10,000	0	2,000	90	180,000	
ACCES-0005	ポーチンテーラードジャケット	NEXPO 神谷町本店	10,200	0	1,200	100	120,000	

21件

NEXPO Web (ネクスポ ウェブ)

11.追加端末

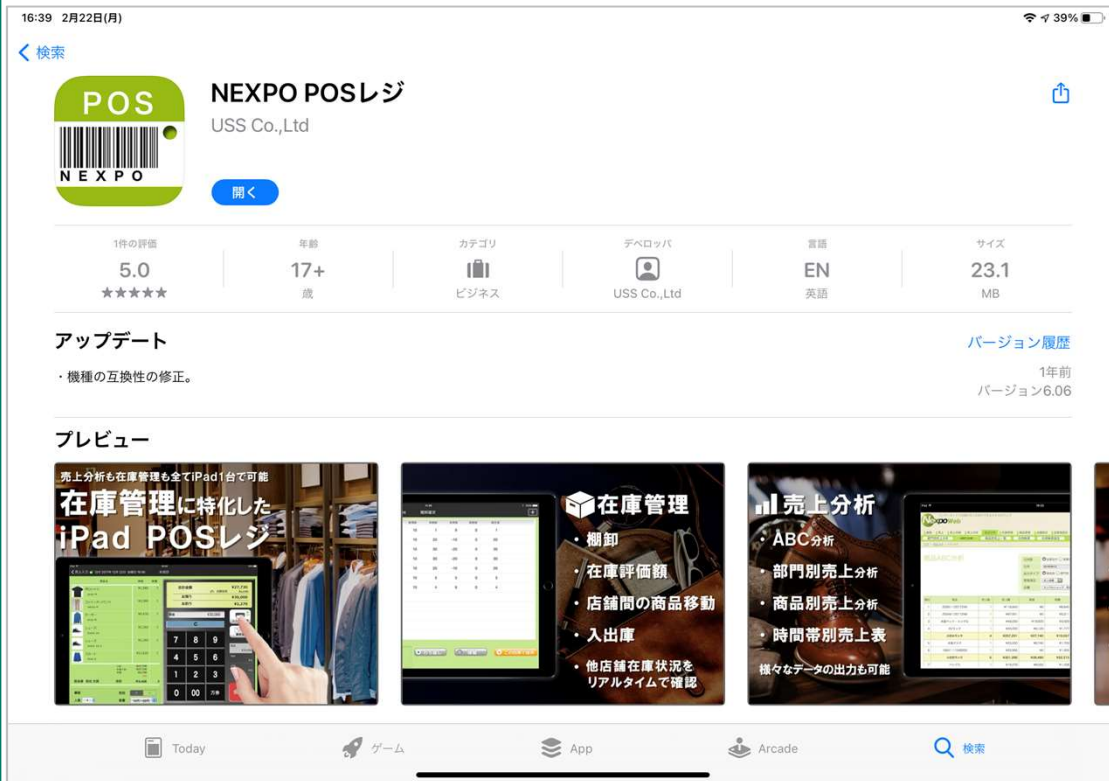
11-1 追加端末方法

P-91

(初版 1.00)

別の店舗でもNEXPOを利用したい。同一店舗で複数台利用したい。
 そのようなお客様へ向けての操作方法のご説明です。App Store ダウンロード後、開くをタップしてNEXPO（ネクスポ）起動して下さい。
 “追加アカウント登録”をタップして下さい。以降 案内に従い進めて下さい。

<https://posregi.jp/nexpo/manual/aterminals/>



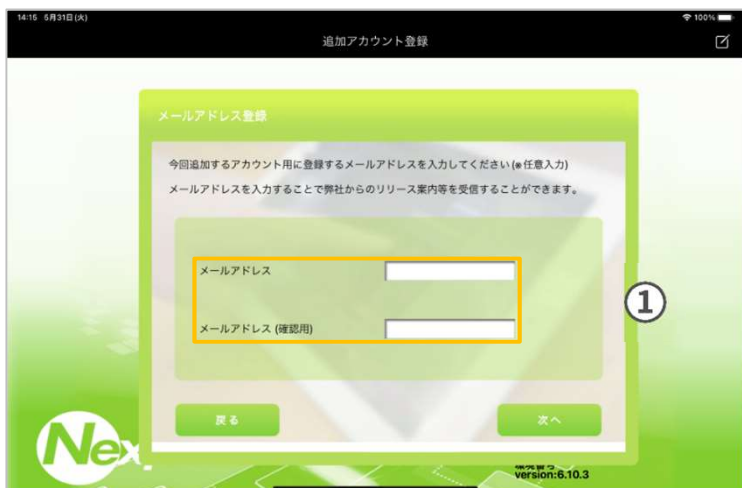
別の店舗でもNEXPOを利用したい。同一店舗で複数台利用したい。

そのようなお客様へ向けての操作方法のご説明です。App Store ダウンロード後、開くをタップしてNEXPO（ネクスポ）起動して下さい。

“追加アカウント登録”をタップして下さい。以降 案内に従い進めて下さい。



追加端末を行う際、事前に弊社への追加端末申請を行って下さい。その後、ログインID・ログインパスワード①を弊社にて発行致します。



メールアドレス①は登録しなくても次へ進めます。



NEXPO Web (ネクスポ ウェブ)

12.ネットワーク

12-1 ネットワーク調査 P-94

(初版 1.00)



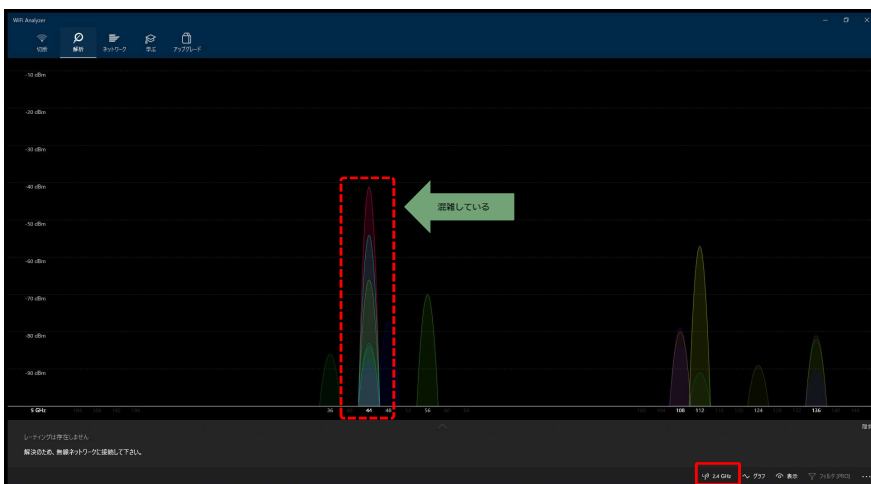
NEXPOをご利用のお客様より、アプリが遅い（開店・売上・精算）とご連絡頂く事があります。

この場合、管理サーバー・アプリの動作確認をさせて頂くのですが、障害発生を確認出来ません。

そこで、お客様へ Freeアプリ（WiFi Analyzer） を利用した問題解決をご提案しています。

<https://freeware-100.com/download/wifi-analyzer/>

※ フリーソフトの為、弊社への問い合わせ（電話・メール）等はご遠慮下さい。ご自身の自己責任でご利用下さい。

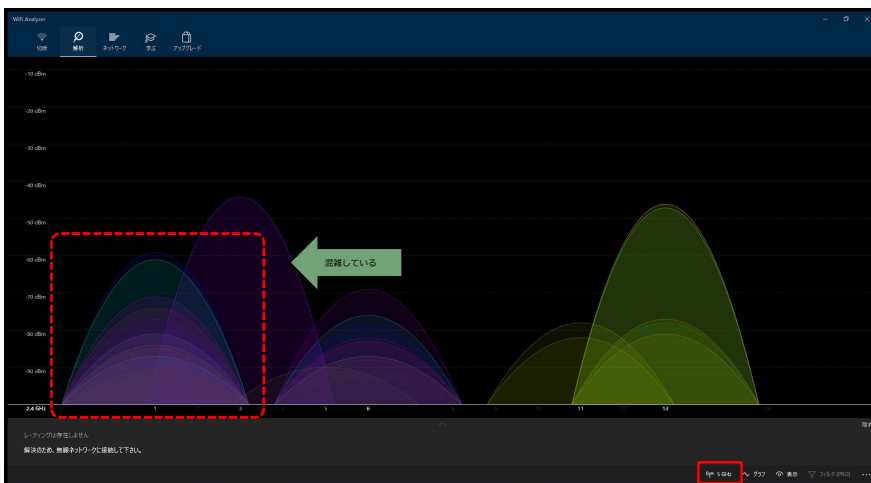


Wifiルーターには2種類の帯域があります。

5GHz帯のメリットとデメリット

5GHz帯のメリットは、Wi-Fi専用の電波である点です。そのため、ほかの家電が出す電波と干渉せず、安定的に通信を行う事が出来ます。一方で、5GHzは壁などの障害物があると弱まりやすい点はデメリットとなります。もし、障害物により通信速度が弱まった場合は、家の中で電波が届きやすい場所を探してルーターを配置するなどの工夫をしてみましょう。

※ Wifiルーターの管理画面からチャンネルの変更や帯域の変更を行う事により、問題が解決する場合があります。



Wifiルーターには2種類の帯域があります。

2.4GHz帯のメリットとデメリット

2.4GHz帯は周波数が低く、電波が遠方まで届きやすい点がメリットです。また、壁や床などの障害物にも強い点も、隣の部屋や階上の部屋にも電波が届ける事が出来ます。ただし、2.4GHz帯は、Wi-Fiだけでなく、家電やIHクッキングヒーター、Bluetoothなど、ほかの機器も利用する周波数帯です。例えば2.4GHzのWi-Fiルーターの近くに電子レンジがあれば、お互いの電波が干渉し合い、Wi-Fi（無線LAN）の電波が弱まります。これにより、ネット通信の速度低下や切断が起きてしまうおそれがあります

※ Wifiルーターの管理画面からチャンネルの変更や帯域の変更を行う事により、問題が解決する場合があります。

NEXPO Web (ネクスポ ウェブ)

13.バーコードスキャナー

13-1 スキャナー接続 P-96

(初版 1.00)

弊社で推奨しているバーコードスキャナー（cino PF680BT）のBluetooth接続を以下の手順で行って下さい。



- 1) **初期化方法**（4回の下降音が鳴れば初期化完了です）
PF680BT（以下の工場出荷時設定コマンドバーコードの読み取り）



- 2) **直接BluetoothモジュールにHIDで無線接続（iOS端末）**

- ①：以下の設定バーコードコマンドをPF680BTで読み取って下さい。
- ②：ホストのBluetooth検索で「PF680BT-XXXX」を検索して下さい。
- ③：PF680BT…が表示されたら選択してウィザードを進めて下さい。



- 3) **オンスクリーンキーボード（iOS接続時のみ有効）**

iOS接続時にソフトウェアキーボードを表示・非表示する事が出来ます。
Bluetoothを切断せずにソフトウェアキーボードを制御する設定です。



- 4) **UPCをEAN変更する設定**

- ①：設定開始



- ②：UPCをEANに変換する

UPC設定



EAN変更



- ③：設定終了



NEXPO Web (ネクスポ ウェブ)

よくあるご質問 (FAQ)

(初版 1.00)

よくあるご質問(FAQ)



JANコードをスキャンしても読み込まれない。



9:24 4月12日(火)

設定

一般

コントロールセンター

画面表示と明るさ

ホーム画面と Dock

アクセシビリティ

壁紙

Siri と検索

ピクチャ・イン・ピクチャ

iPadストレージ

Appのバックグラウンド更新

日付と時刻

キーボード

トラックパッド

9:24 4月12日(火)

設定

一般

コントロールセンター

画面表示と明るさ

キーボード

ハードウェアキーボード

9:24 4月12日(火)

設定

一般

コントロールセンター

画面表示と明るさ

キーボード

ATOK
日本語

英語 (日本)

これらのキーボードのいずれかを使用する場合、すべての入力内容がキーボードによりアクセスされます。他社製キーボ

9:24 4月12日(火)

設定

一般

コントロールセンター

画面表示と明るさ

ホーム画面と Dock

アクセシビリティ

キーボード

英語 (日本)

QWERTY - JIS

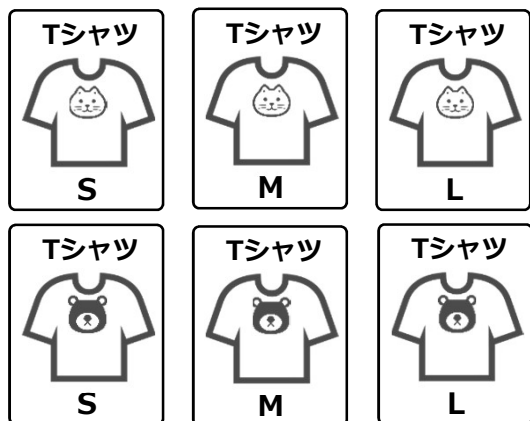
QWERTY

AZERTY

QWERTZ

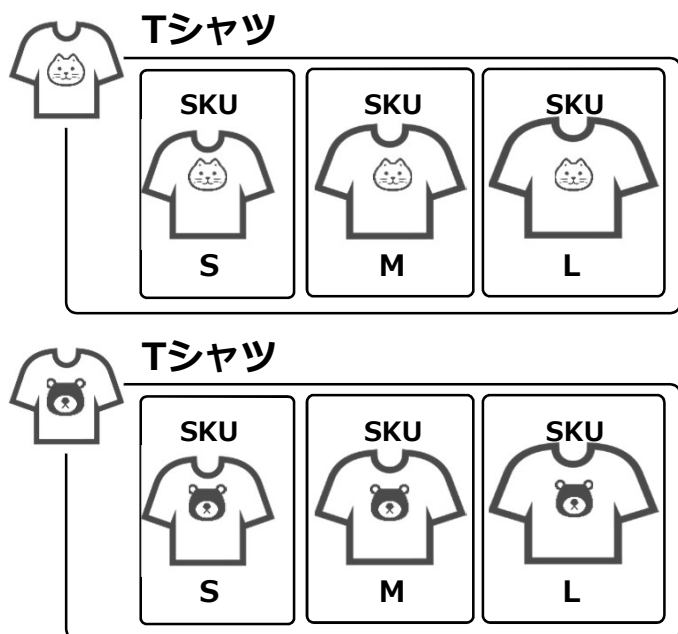


下記のようにTシャツの柄が2種類ある場合、アイテムとして「2種類」とカウントします。しかし「これ以上分ける事ができない管理単位」に分けると、S/M/Lのサイズでも区別する必要があります。そのことをSKU（Stock Keeping Unit=“在庫管理単位”）と言います。



品番	商品	柄	サイズ
1	Tシャツ	ねこ	S
2	Tシャツ	ねこ	M
3	Tシャツ	ねこ	L
4	Tシャツ	くま	S
5	Tシャツ	くま	M
6	Tシャツ	くま	L

SKUとして登録するものは、柄（2種類）×サイズ（3種類）で6種類あり、商品コードも6つ登録することになります。品番1から6まで採番すると商品情報の変更などが煩雑になってしまうので商品の特徴を確認します。この場合（Tシャツ）（ねこ・くま）（S・M・L）と大きく3つに分類出来ます。そこで以下のような商品体系にします。



品番	商品	柄	サイズ
2010000101	Tシャツ	ねこ	S
2010000102	Tシャツ	ねこ	M
2010000103	Tシャツ	ねこ	L
2020000101	Tシャツ	くま	S
2020000102	Tシャツ	くま	M
2020000103	Tシャツ	くま	L

品番体系
ブランド+カテゴリ+品番+サイズ（動物+種類+品番+サイズ）

- 避けたほうが良い体系は大きく分けて4パターンあります。
- ・0から始まる
- ・日本語や記号を使用している
- ・大文字と小文字を組み合わせて使用している
- ・極端に長い（または短い）



バックデート（過去日付）で売上を立てたい。



開店準備の際『日付』①をタップして下さい。カレンダーが表示されるので日付を選択後、開店して売上入力を行って下さい。



商品情報にバーコードを設定したい。



バーコード『※自動採番』をチェック、実行キーをクリックして下さい。バーコードが採番されます。

商品詳細

商品情報を入力してください。※は必須項目です。

商品コード	ACCES-0001
商品名※	Dロゴカラーブロック三つ折
標準税率価格※	9400
軽減税率価格※	
原価※	4700
対象税率※	標準税率のみ
税区分※	<input type="radio"/> 内税 <input checked="" type="radio"/> 外税 <input type="radio"/> 非課税
消費税※	一般
会計部門※	財布/小物
単価変更	<input checked="" type="radio"/> 可能 <input type="radio"/> 不可 <input type="radio"/> 必須
属性管理	<input checked="" type="radio"/> 使用しない <input type="radio"/> 使用する
バーコードタグ	
バーコード	
※自動採番	<input checked="" type="checkbox"/>
取引先コード	T00001

更新が完了致しました

商品コード	ACCES-0001
商品名	Dロゴカラーブロック三つ折り財布
標準税率価格	¥9,400
軽減税率価格	
原価	¥4,700
対象税率	標準税率のみ
税区分	外税
消費税	一般
会計部門	財布/小物
単価変更	可能
属性管理	使用しない
バーコードタグ	
バーコード	2000000000022
取引先コード	T00001
在庫	4

①



従業員に見せたくないページがある。



NEXPO Web 【システム設定】【環境設定】
『アルバイト管理画面アクセス』『拒否』をクリックし実行キーをクリックして下さい。
POSレジオプションでの設定も可能です。権限に関する詳細は『P67』参照して下さい。

基本情報	
客数 [売上]	<input checked="" type="radio"/> 計上する
客数 [返品]	<input checked="" type="radio"/> 計上しない <input type="radio"/> 計上する (加算) <input type="radio"/> 計上する (減算)
粗利表示権限	<input type="radio"/> 制限なし <input type="radio"/> 社員以上 <input type="radio"/> 店長以上 <input checked="" type="radio"/> オーナーのみ
週初	日 曜日
期首	4 月
営業開始時刻	8 時 0 分
営業終了時刻	22 時 0 分
アルバイト管理画面アクセス	<input type="radio"/> 許可 <input checked="" type="radio"/> 拒否

POSレジオプション	
収入印紙	50000 円
[レシート] バーコード印刷	<input type="radio"/> なし <input checked="" type="radio"/> あり
[売上入力] 画面タイプ	<input type="radio"/> 従来版 <input checked="" type="radio"/> 最新版
[売上入力] JAN表示位置	<input type="radio"/> システム標準 <input checked="" type="radio"/> 先頭
[売上入力] 軽減税率選択利用	<input checked="" type="radio"/> 利用しない <input type="radio"/> 利用する
従業員別権限認証	<input checked="" type="radio"/> OFF <input type="radio"/> ON
開店変更権限	<input checked="" type="radio"/> 制限なし <input type="radio"/> 社員以上 <input type="radio"/> 店長以上 <input type="radio"/> オーナーのみ
価引変更権限	<input checked="" type="radio"/> 制限なし <input type="radio"/> 社員以上 <input type="radio"/> 店長以上 <input type="radio"/> オーナーのみ
単価変更権限	<input checked="" type="radio"/> 制限なし <input type="radio"/> 社員以上 <input type="radio"/> 店長以上 <input type="radio"/> オーナーのみ
標準税率名称設定	標準税率
軽減税率名称設定	軽減税率



「返品」の際、個別返品したい。



商品の一部返品（個別返品）は出来ません。



現在売上入力のテストを繰り返しており、その期間の売上データの削除をお願いしたい。



期間指定は出来ませんが、一括削除は可能です。削除を希望される際、ご連絡下さい。



長い商品名の後ろに、商品のサイズやカラーを商品名として登録しております。
(SKU欄は使用していません)

レシートプリンターで印刷すると先頭の商品名の途中で印字が切れてしまうため、後半に記載してあるサイズやカラーが分からず、レシートから購入商品が特定できません。せめて商品名が2行で表示されるか商品名の下にJANコードか商品コードが印字されればまだ良いのですが、何か方法はありますか。(TM-m302 レシート幅58mm)



申し訳ございません、印字指定文字数(全角8/半角17文字)内にて表示されるよう運用して下さい。(商品名の最初にサイズ・カラー等の目印となる表記など)なお、SKU管理をしている商品については、レシート印字の際、同様に商品名のみ印字となりますが、「売上検索(iPad)」画面にて商品名+SKU管理項目(サイズや色)が表示されます。



なぜ同一アカウントで複数のNEXPOが利用できるのでしょうか。
実際複数の店舗が登録でき、普通に使用できる感じですが
「同一アカウントでの複数使用」と「追加ライセンス」の使い分けが
良く理解できません。



以下2点にて回答となります。

【1】NEXPOはご使用1店舗につき、1iPad以上のご契約頂く事を前提としている為、iPadの使用端末数をご請求の基準としております。また、使用端末数内においてはアカウント数などに特に制限を設けておりません。

【2】データの共有ができるように1つのお客様の環境の中で複数利用ができるようにしております。

<前提>

お客様環境はc○○○○となっております

<例>

- ・c1111内にA店・B店・C店が存在し、また、データの共有が出来ます（現行）
- ・c1111—A店 c1112—B店 c1113—C店とした場合には、環境が異なるためデータ共有はできません



小計割引は出来ますか。



小計割引（%割）の機能は御座いません。



過去に売上入力で保留した伝票を呼び出して、精算する事が出来ません。



保留伝票の取扱は当日のみ行えます。



キャッシュレス決済を利用出来ますか？



【ご紹介】下記のサイトをご覧ください。

<https://stores.jp/>

【お申し込み】下記のサイトからお申し込み下さい。

<https://app.coiney.com/a/uss>



従業員コード・パスワードの制限（桁数・文字数など）を教えてください。



- ・従業員コードは最大10文字です。
- ・パスワードは最大50文字です。半角英数字、アンダースコア（`_`）、ハイフン（`-`）のみ。
- ・姓は最大10文字です。
- ・名は最大10文字です。

JANコードとインストアコード



JANコードとは簡単に言うと、普段私達が買い物する商品についている「バーコード」のことです。このバーコードは「どの事業者の、どの商品か」を表す、世界共通の商品識別番号となっています。これを例えばスーパーのレジの機械で読み取ると、どこの事業者の何の商品が売れた、という記録が残り、在庫管理や売上管理をスムーズに行えるようになります。

当然、商品を識別するためのものであるため、異なる商品があれば商品ごとにJANコードを設定する必要があります。また、JANコードとは日本国内の呼称で、Japanese Article Numberの略です。国際的にはEANコード（European Article Number）、あるいはGTIN-13、GTIN-8と呼ばれています。

JANコード

事業者コード登録申請料を負担したくない、小売店に流通させなくて良い、という方におすすめなのが、2で始まるJANコードの「インストアコード」です。こちらはどんな事業者も自社内・自店舗内のみで使用する商品コードとして無料で利用可能です。

(例)



T T T T
4558958056084



T T T T
1551100001203

インストアコード (JANコードの1種)

事業者コード登録申請料を負担したくない、小売店に流通させなくて良い、という方におすすめなのが、2で始まるJANコードの「インストアコード」です。こちらはどんな事業者も自社内・自店舗内のみで使用する商品コードとして無料で利用可能です。

(例)



2054321678903
T T T T T T

ブランドカテゴリ品番カラーサイズC/D

NON-PLUコード



商品にあらかじめ印刷されているJANコードには、価格データが含まれていません。これは、同じ商品でも店により販売価格が異なるためです。POSシステムを採用している店では、ストアコントローラと呼ばれる装置にあらかじめ商品コードと単価のデータを打ち込んでいます。バーコードリーダーは、商品コードを読み取るとその商品コードの価格をストアコントローラに問い合わせをして価格データを探し出しているのです。この方式をPLU（プライスルックアップ）といいます。生鮮食料品など、品物の重量により価格が異なる場合には、小売店でバーコード内に価格を入れる場合もあります。この方式をNON-PLU（ノン・プライス・ルック・アップ）といいます。

(例)



1 511000 012003

1511000012003

T T T T

識別子 品番 金額 C/D

UPCコード

UPC-Aは、アメリカとカナダで使用されているものですので、国コードはありません。かわりに、先頭の1桁はナンバーシステムキャラクタ（NS）と呼ばれ、その値により、情報の内容が異なります。以下にNSの値によるデータ構成の代表例をまとめています。

NS	用途	データの構成
0, 6, 7	ソースマーキング用 (JAN/EANと同様の体系です)	001234012340 0 (NS) 01234 (メーカーコード) 01234 (商品コード) 0 (チェックデジット)

(例)



0 01234 01234 0

T T T T

001234012340

識別子 品番 金額 C/D

NS	用途	データの構成
1, 8, 9	ソースマーキング用 (JAN/EANと同様の体系です)	101234560126 1 (NS) 0123456 (メーカーコード) 012 (商品コード) 6 (チェックデジット)

(例)



1 01234 56012 1

T T T T

101234560126

識別子 メーカーコード 商品コード C/D

UPC-Aは、アメリカとカナダで使用されているものですので、国コードはありません。
かわりに、先頭の1桁はナンバーシステムキャラクタ（NS）と呼ばれ、その値により、情報の内容が異なります。
以下にNSの値によるデータ構成の代表例をまとめています。

NS	用途	データの構成
2	インスタマーキング用 (計量商品)	201234812340 2 (NS) 01234 (メーカーコード) 8 (プライスC/D) 1234 (プライス) 0 (チェックデジット)

(例)



201234812340
T T T T T

NSメーカーコードプライスコードプライスC/D

NS	用途	データの構成
5	クーポン用	501234012017 5 (NS) 01234 (メーカーコード) 012 (ファミリーコード) 01 (クーポン価格) 7 (チェックデジット)

(例)



501234012017
T T T T T

NSメーカーコードファミリーコードクーポン価格C/D

CODE39の特徴として、まずアルファベットや記号が扱える事があげられます。
 私たちの生活に欠かせない商品コードであるJAN(EAN)コードや、商品物流の標準シンボルであるITFコードは、数字のみで表されてるバーコード規格ですが、CODE39は数字に加えアルファベットや記号なども扱えるため、品番などを表現する事が可能です。
 バーコードシンボルの先頭及び末尾を識別するために使用されるスタート/ストップキャラクタが文字ではなく「*」であることも特徴のひとつです。

	用途	データの構成
PART NO	工業用	* TP31520AC82007I *



	用途	データの構成
QUANTITY	数量	100



	用途	データの構成
SUPPLIER	供給者コード	1629687343



	用途	データの構成
SERIAL	シリアルナンバー	513443199\$

