

# iPad POSレジ

## NEXPO Web

### (ネクスポ ウェブ)



( 1. 0 版 )

# **NEXPO Web**

## **従業員管理編**

### **1-9 従業員管理**

#### **1-9-1 従業員一覧**

## 従業員一覧

1-9-1

従業員一覧では、NEXPO を使用される従業員（担当者）の登録・編集・削除ができます。

登録は新規従業員登録より登録します。

編集、削除は参照を選択します。

従業員コード : 従業員コードとなります。

店舗名 : 当該従業員が所属する店舗名となります。

従業員名 : 従業員名となります。

権 限 : 当該従業員の権限（オーナー ～ アルバイト）となります。

更新日 : 新規登録・データ更新日となります。

参 照 :  を押下しますと編集・削除画面に遷移します。


## 1. 従業員情報の新規登録

顧客	売上	売上月報	売上分析	商品分析	在庫管理	商品管理	店舗設定	従業員設定	システム設定																
従業員一覧																									
TOP > 従業員設定 > 従業員詳細																									
<h3>従業員登録</h3> <p>登録する情報を入力してください。※は必須項目です。</p> <table border="1"><tr><td>従業員コード※</td><td><input type="text"/></td></tr><tr><td>パスワード※</td><td><input type="password"/></td></tr><tr><td>店舗※</td><td>サンプルショップ 初台支店1 ▼</td></tr><tr><td>姓※</td><td><input type="text"/></td></tr><tr><td>名※</td><td><input type="text"/></td></tr><tr><td>メールアドレス</td><td><input type="text"/></td></tr><tr><td>権限</td><td>アルバイト ▼</td></tr><tr><td>性別</td><td><input type="radio"/> 男性 <input type="radio"/> 女性 <input checked="" type="radio"/> 不明</td></tr></table> <p><input type="button" value="戻る"/> <input type="button" value="実行"/></p>										従業員コード※	<input type="text"/>	パスワード※	<input type="password"/>	店舗※	サンプルショップ 初台支店1 ▼	姓※	<input type="text"/>	名※	<input type="text"/>	メールアドレス	<input type="text"/>	権限	アルバイト ▼	性別	<input type="radio"/> 男性 <input type="radio"/> 女性 <input checked="" type="radio"/> 不明
従業員コード※	<input type="text"/>																								
パスワード※	<input type="password"/>																								
店舗※	サンプルショップ 初台支店1 ▼																								
姓※	<input type="text"/>																								
名※	<input type="text"/>																								
メールアドレス	<input type="text"/>																								
権限	アルバイト ▼																								
性別	<input type="radio"/> 男性 <input type="radio"/> 女性 <input checked="" type="radio"/> 不明																								


- 従業員コード : 従業員コードを登録します。  
※登録後の変更はできません。
- パスワード : ログインなどで使用するパスワードを設定します。
- 店 舗 : 対象の店舗を選択してください。  
※従業員登録を行う前に店舗設定を行ってください。
- 姓 : 当該従業員の姓（せい）を登録します。
- 名 : 当該従業員の名（めい）を登録します。
- メールアドレス : 当該従業員のメールアドレスを登録できます（任意）。
- 権 限 : 当該従業員の権限を設定できます（アルバイト、社員、店長、オーナー）。  
※権限内容については下記ご覧ください。
- 性 別 : 性別を問う登録します。

## 2. 従業員情報の編集

顧客	売上	売上月報	売上分析	商品分析	在庫管理	商品管理	店舗設定	従業員設定	システム設定
従業員一覧									
TOP > 従業員設定 > 従業員詳細									
従業員詳細									
従業員コード	0001								
パスワード	****								
店舗	サンプルショップ 初台支店1								
姓	NEXPO								
名	太郎								
メールアドレス									
権限	オーナー								
性別	男性								
状態	通常								
戻る			編集			削除			

 を押下しますと従業員情報を編集することができます。

顧客	売上	売上月報	売上分析	商品分析	在庫管理	商品管理	店舗設定	従業員設定	システム設定
従業員一覧									
TOP > 従業員設定 > 従業員詳細									
従業員編集									
変更する情報を入力してください。※は必須項目です。									
従業員コード※	0001								
パスワード※	<input type="password" value="****"/>								
店舗※	<input type="text" value="サンプルショップ 初台支店1"/> ▼								
姓※	<input type="text" value="NEXPO"/>								
名※	<input type="text" value="太郎"/>								
メールアドレス	<input type="text"/>								
権限	<input type="text" value="オーナー"/> ▼								
性別	<input checked="" type="radio"/> 男性 <input type="radio"/> 女性 <input type="radio"/> 不明								
戻る			実行						

各項目を編集後  を押下しますと登録情報を更新します。

### 3. 従業員情報の削除

顧客 | 売上 | 売上月報 | 売上分析 | 商品分析 | 在庫管理 | 商品管理 | 店舗設定 | 従業員設定 | システム設定


従業員一覧

TOP > 従業員設定 > 従業員詳細

## 従業員詳細



従業員コード	0001
パスワード	****
店舗	サンプルショップ 初台支店1
姓	NEXPO
名	太郎
メールアドレス	
権限	オーナー
性別	男性
状態	通常

 戻る  編集  削除

 削除 を押下しますと下記画面が表示されます。

端末情報削除 close or Esc Key

従業員コード：0001 NEXPO 太郎 さんの情報を削除してもよろしいでしょうか？

 戻る  実行

 実行 を押下しますと削除します。

## 権限について

### NEXPO Web（管理画面）

NEXPO権限機能一覧		【全4権限】 オーナー（制限なし/全機能操作可） ・ 店長 ・ 社員 ・ アルバイト（管理画面へのアクセス権の有無によって異なる）				
WEB画面	アルバイト管理画面アクセス	顧客	売上	売上月報	売上分析	
オーナー		制限なし	制限なし	制限なし	制限なし	
店長		編集可 「客層」設定不可	制限なし	制限なし	制限なし	
社員		編集可 「客層」設定不可	制限なし	制限なし	制限なし	
アルバイト	管理画面アクセス権「あり」	編集可 「客層」設定不可	制限なし	制限なし	制限なし	
アルバイト	管理画面アクセス権「なし」	閲覧不可	閲覧不可	閲覧不可	閲覧不可	
WEB画面	アルバイト管理画面アクセス	商品分析	在庫管理	商品管理	店舗設定	
オーナー		制限なし	制限なし	制限なし	制限なし	
店長		制限なし	制限なし	制限なし	制限なし	
社員		「汎用検索」設定不可/検索可	制限なし	編集可 「取引先一覧（参照）」表示なし	閲覧可・編集不可	
アルバイト	管理画面アクセス権「あり」	「汎用検索」設定不可/検索可	制限なし	閲覧可 「取引先一覧」表示なし	閲覧可・編集不可	
アルバイト	管理画面アクセス権「なし」	閲覧不可	閲覧不可	閲覧不可	閲覧不可	
WEB画面	アルバイト管理画面アクセス	従業員設定	システム設定	csv抽出可否		
オーナー		制限なし	制限なし	csv抽出可		
店長		制限なし	編集可 「環境設定」表示なし	csv抽出可		
社員		閲覧可・編集不可	閲覧可・編集不可 「環境設定」表示なし	csv抽出不可		
アルバイト	管理画面アクセス権「あり」	表示なし	表示なし	csv抽出不可		
アルバイト	管理画面アクセス権「なし」	閲覧不可	閲覧不可	csv抽出不可		

### NEXPO アプリ画面

アプリ画面	開店処理	売上入力・一覧・詳細	商品管理	顧客管理	点検・精算
オーナー			全て操作可		
店長					
社員					
アルバイト					
アルバイト					

※アルバイト権限者の NEXPO Web へのアクセス権を決定します

顧客	売上	売上月報	売上分析	商品分析	在庫管理	商品管理	店舗設定	従業員設定	システム設定
端末一覧	金種一覧	環境設定							
TOP > システム設定 > 環境設定									
環境設定									
基本情報									
客数 [売上]	<input checked="" type="radio"/> 計上する								
客数 [返品]	<input type="radio"/> 計上しない <input checked="" type="radio"/> 計上する (加算) <input type="radio"/> 計上する (減算)								
粗利表示権限	<input type="radio"/> 制限なし <input type="radio"/> 社員以上 <input type="radio"/> 店長以上 <input checked="" type="radio"/> オーナーのみ								
週初	月 <input type="text" value=""/> 曜日								
期首	4 <input type="text" value=""/> 月								
営業開始時刻	8 <input type="text" value=""/> 時 0 <input type="text" value=""/> 分								
営業終了時刻	22 <input type="text" value=""/> 時 0 <input type="text" value=""/> 分								
アルバイト管理画面アクセス	<input checked="" type="radio"/> 許可 <input type="radio"/> 拒否								

※各権限設定を決定します

顧客	売上	売上月報	売上分析	商品分析	在庫管理	商品管理	店舗設定	従業員設定	システム設定
端末一覧	金種一覧	環境設定							
TOP > システム設定 > 環境設定									
JANコード自動採番値	<input type="text" value="2000000001883"/>								
NON-PLUバーコード設定	<input type="text"/>								
<b>POSレジ オプション</b>									
収入印紙	<input type="text" value="50000"/> 円								
[レシート]バーコード印刷	<input checked="" type="radio"/> なし <input type="radio"/> あり								
[売上入力]画面タイプ	<input type="radio"/> 従来版 <input checked="" type="radio"/> 最新版								
[売上入力]JAN表示位置	<input checked="" type="radio"/> システム標準 <input type="radio"/> 先頭								
[売上入力]軽減税率選択利用	<input checked="" type="radio"/> 利用しない <input type="radio"/> 利用する								
従業員別権限認証	<input type="radio"/> OFF <input checked="" type="radio"/> ON								
開店変更権限	<input checked="" type="radio"/> 制限なし <input type="radio"/> 社員以上 <input type="radio"/> 店長以上 <input type="radio"/> オーナーのみ								
値引変更権限	<input checked="" type="radio"/> 制限なし <input type="radio"/> 社員以上 <input type="radio"/> 店長以上 <input type="radio"/> オーナーのみ								
単価変更権限	<input checked="" type="radio"/> 制限なし <input type="radio"/> 社員以上 <input type="radio"/> 店長以上 <input type="radio"/> オーナーのみ								